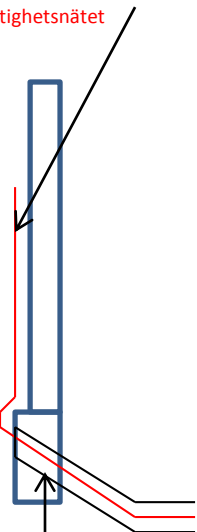


KANALISATIONSFÖRLÄGGNING PÅ TOMTMARK

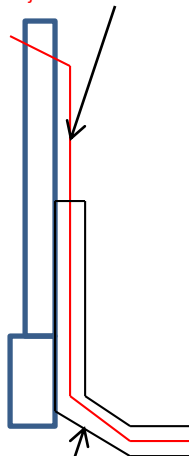
Mikrorör skall förläggas i markkanalisation och fram till platsen där fiber skall kontaktas. Mikrorör måste hanteras försiktigt. Får ej veckas eller tryckas ihop. Håltagning i yttervägg bör tas med 10-45 graders lutning nedåt, sett från insidan

Mikrorör skall förläggas fram till platsen där fiber ansluts mot fastighetsnätet




25 mm slang avslutas innanför yttervägg eller vid golv (torpagrund)

Mikrorör kan förläggas upp på yttervägg men behöver skydd med ex plåtränna alt bakom panel för skydd mot solljus..



25 mm slang avslutas utmed vägg ca 0,2-1,0 m

FASTIGHET



Avlämningspunkt strax innanför tomtgräns. Gropen måste vara minst 1 m i längsgående riktning samt 0,5 m bred vid skarvtillfället.

Rekommenderat djup ca 40 cm

Djup ca 60 cm

Fastighetsägare ansvarar för kanalisation innanför tomtgräns. Slang eller markrör förläggs på ca 40 cm djup.

Skövde Stadsnätets kanalisation

Tomtgräns

SKARVGROP



Mikrorör 7 mm

Slang 25 mm



Mikrorör och slang skarvas ihop med skarvhylsor innan grop fylls igen

Exempel på genomföringar vid husgrund eller yttervägg