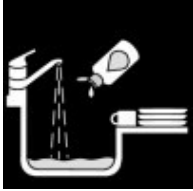


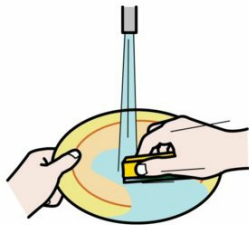
Fyll diskhon med varmt vatten (max 10 cm från kanten)



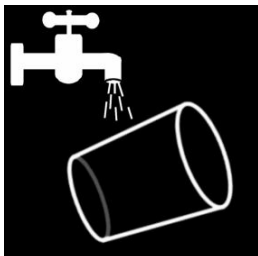
Häll i diskmedel - ett "sprutt" med flaskan. Rör runt i vattnet så diskmedlet löser upp sig.



Lägg all smutsig disk i vattnet i diskhon och låt den ligga i blöt i 5 minuter (sätt en timer).



Ta upp och diska ett föremål i taget. Disken är ren när den är utan synliga fläckar och smuts.



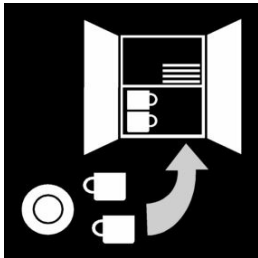
Skölj disken under rinnande varmt vatten - en sak i taget.



Ställ disken i diskstället för att torka (ett föremål i taget).



Vänta i 30 minuter (sätt en timer)



Ställ in disken på rätt plats i köksskåpen.



Färdigt!



Diskordning:

1. Glas
2. Tallrikar, skålar
3. Bestick & köksredskap
4. Grytor, kastruller, ugnformar