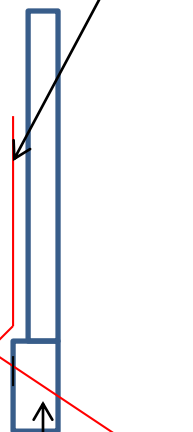


# KANALISATIONSFÖRLÄGGNING PÅ TOMTMARK

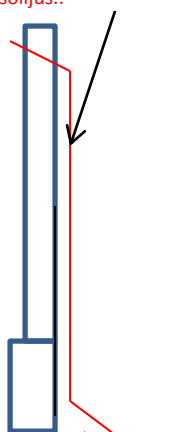
Tjockväggiga mikrorör skall förläggas i mark och fram till platsen där fiber skall kontaktas. Mikrorör måste hanteras försiktigt. Får ej veckas eller tryckas ihop. Håltagning i yttervägg bör tas med 10-45 graders lutning nedåt sett från insidan

Mikrorör skall förläggas fram till platsen där fiber ansluts mot fastighetsnätet




Mikrorör dras in genom yttervägg eller vid golv (torpagrund)

Mikrorör kan förläggas upp på yttervägg men behöver skydd med ex plåträdda alt bakom panel för skydd mot solljus..



Mikrorör förläggs utmed vägg ca 0,2-1,0 m

FASTIGHET



Avlämningspunkt strax innanför tomtgräns. Gropen måste vara minst 0,6 m i längd samt 0,3 m bred vid skarvtillfället.

Rekommenderat djup ca 40 cm

Djup ca 60 cm

Fastighetsägare ansvarar för kanalisation innanför tomtgräns. Slang eller markrör förläggs på ca 40 cm djup.

SKARVGROP

Mikrorör 7/3,5 mm



Mikrorör skarvas ihop med skarvhylsor innan grop fylls igen

Skövde Stadsnätets kanalisation

Tomtgräns



Exempel på genomföringar vid husgrund eller yttervägg