

ZOOM distansverktyg

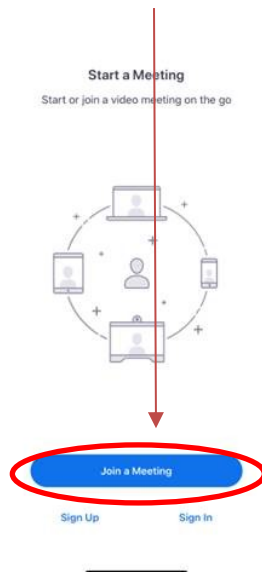
www.zoom.us

Delta via din smartphone/surfplatta

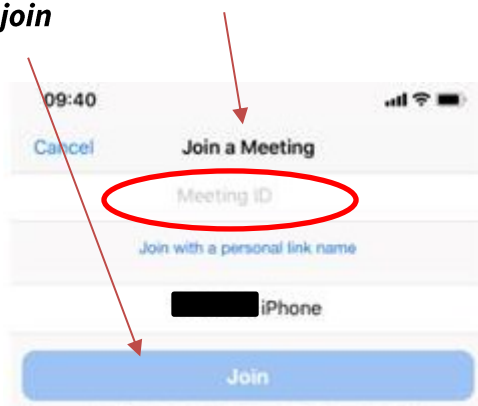
1. Ladda ner appen (gratis)



2. Klicka på **join meeting**



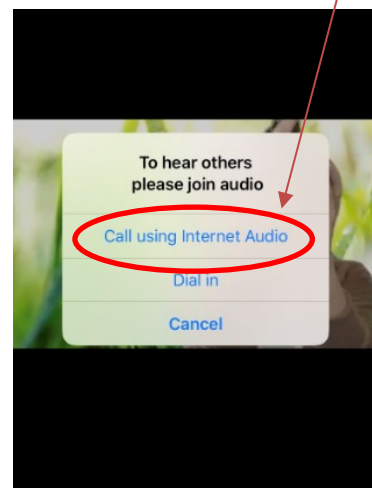
3. Under *meeting ID* skriv in det 10-siffriga numret **som du har fått från din kontakt (meeting ID)** och klicka på **join**




4. Klicka på **join with video** eller **join without video**



5. Aktivera ditt ljud genom att klicka på **call using internet audio**



6. Nu är mötet igång och du kan själv stänga av ditt ljud, din video, dela information, se vilka som är inloggade i mötet och övriga inställningar



Lycka till!

Mer info hur du deltar i ett möte kan du se i videon nedan

<https://youtu.be/hlkCmbvAHQQ>