

# Kommunens kvalitet i korthet

## Nyhet - Analysstöd för din kommun

I år har vi för första gången plockat ut några nyckeltal för just din kommun. Syftet är att ge stöd åt analysen av era resultat. Ambitionen med försöket är att ta fram ett material som ni/vi kan utveckla vidare i nätverket för KKiK framöver. De utvalda nyckeltalen som presenteras sticker ut antingen på ett negativt eller på ett positivt sätt. Till skillnad från färgsättningen i nedanstående tabeller, som endast visar det senaste året, har vi också försökt bedöma trender.

## Viktigt att ni gör er egen analys

Se det som en vägledning, men det är viktigt att ni gör egna värderingar och avvägningar i er egen analys. Värderingar och avvägningar som exempelvis även bygger på kompletterande fakta och annan kunskap ni har inom området.

## Barn och unga

Området Barn och unga är valt på grund av att det är en prioriterad målgrupp. Flertalet av nyckeltalen avser utbildningsverksamheten, men även nyckeltal kopplat till barn och unga inom kultur- och fritid och barn och unga i behov av stöd och omsorg kan omfattas inom detta område.

ID	Nyckeltal	År	Skövde	Alla kommuner
N11102	Personaltäthet, inskrivna barn per årsarbetare i förskolan, lägeskommun, antal	2020	5.4	5.2
N11008	Kostnad förskola, kr/inskrivet barn	2020	137 706	156 337
N15452	Elever i åk 3 som deltagit i alla delprov som klarat alla delprov för ämnesprovet i svenska och svenska som andraspråk, kommunala skolor, andel (%)	2019	80	74
N15485	Elever i åk 6 med lägst betyget E i matematik, kommunala skolor, andel (%)	2021	91.0	86.9
N15436	Elever i åk 9 som är behöriga till yrkesprogram, kommunala skolor, andel (%)	2021	84.5	83.4
N15428	Elever i åk 9 som är behöriga till yrkesprogram, hemkommun, andel (%)	2021	87.5	84.7
N15535	Elever i åk 9: Jag är nöjd med min skola som helhet, positiva svar, andel (%)	2021	70.2	65.8
N15722	Elever i åk 9 med lägst betyget E i idrott och hälsa, kommunala skolor, andel (%)	2021	92.3	91.8
N15027	Kostnad grundskola F-9, hemkommun, kr/elev	2020	104 602	119 273
N17467	Gymnasieelever med examen inom 4 år, kommunala skolor, andel (%)	2021	79.2	64.3
N17461	Gymnasieelever med examen inom 4 år, hemkommun, andel (%)	2021	75.6	70.8
N17625	Gymnasieelever med indraget studiestöd pga. ogiltigt frånvaro, hemkommun, andel (%)	2020	6.6	7.1
N17005	Kostnad gymnasieskola hemkommun, kr/elev	2020	119 561	137 804
N09805	Aktivitetstillfällen för barn och unga i kommunala bibliotek, antal/1000 inv 0-18 år	2020	57.6	40.9
U09800	Deltagartillfällen i idrottsföreningar, antal/inv 7-20 år	2020	33	24
N09890	Elever i musik- eller kulturskola, 6-15 år, andel (%)	2020	10	15

## Stöd och omsorg

Området Stöd och omsorg fokuserar på de målgrupper som behöver service inom specialiserade verksamheter utifrån sina specifika behov. Området kännetecknas av att många personer är i en utsatt situation och i beroendeställning.

ID	Nyckeltal	År	Skövde	Alla kommuner
U30453	Brukarbedömning individ- och familjeomsorg totalt - förbättrad situation, andel (%)	2021	83	75
U31462	Ej återaktualiserade vuxna personer med försörjningsstöd ett år efter avslutat försörjningsstöd, andel (%)	2021	74	78
U31402	Väntetid i antal dagar från ansökan vid nybesök till beslut inom försörjningsstöd, medelvärde	2021	5	15
N30101	Kostnad individ- och familjeomsorg, kr/inv	2020	2 969	4 682
U28418	Väntetid i antal dagar från beslut till första erbjudna inflyttningsdatum avseende boende enl. LSS § 9.9, medelvärde	2021	191	142
U28570	Brukarbedömning boende LSS totalt - Brukaren trivs alltid hemma	2021		81
U28532	Brukarbedömning daglig verksamhet LSS - Brukaren får bestämma om saker som är viktiga, andel (%)	2021	69	75
N25018	Kostnad funktionsnedsättning totalt (SoL, LSS, SFB), minus ersättning från FK enl SFB, kr/inv	2020	7 777	7 229
U23401	Väntetid i antal dagar från ansökningsdatum till första erbjudet inflyttningsdatum till särskilt boende, medelvärde	2021	32	44
U21401	Personalkontinuitet, antal personal som en hemtjänsttagare möter under 14 dagar, medelvärde	2021	17	16
U23488	Kvalitetsaspekter särskilt boende äldreomsorg, andel (%) av maxpoäng	2021	56	51
U23471	Brukarbedömning särskilt boende äldreomsorg - helhetssyn, andel (%)	2020	81	81
U21468	Brukarbedömning hemtjänst äldreomsorg - helhetssyn, andel (%)	2020	89	91
U23490	Sjuksköterskor/plats i boende för särskild service för äldre, vardagar, antal	2019	0.04	0.04
N20048	Kostnad äldreomsorg, kr/inv 80+	2020	225 164	255 464

## Samhälle och miljö

Samhälle och miljö är ett brett område. Här återfinns nyckeltal som mäter kommunens service till samtliga som bor, vistas eller verkar i kommunen. kommunal service som bibliotek återfinns också här. Här mäter vi dessutom delaktighet.

Utöver det behandlar området ett hållbart samhällsbyggande, både socialt vad avser arbetsmarknad, ekonomiskt kopplat näringsliv och miljömässigt genom miljönyckeltal.

ID	Nyckeltal	År	Skövde	Alla kommuner
N00640	Medborgarundersökningen - Bra bemötande vid kontakt med tjänsteperson i kommunen, andel (%)	2021	78.4	81.1
N00647	Medborgarundersökningen - Att få svar på frågor till kommunen fungerar bra, andel (%)	2021	69.5	67.9
U00454	Delaktighetsindex, andel (%) av maxpoäng	2021	58	59

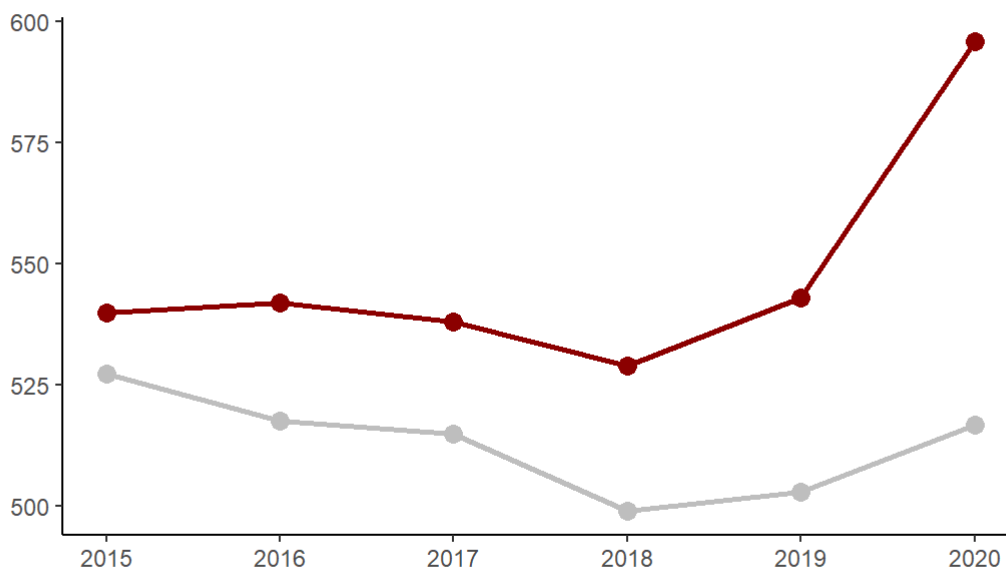
ID	Nyckeltal	År	Skövde	Alla kommuner
U40455	Resultat vid avslut i kommunens arbetsmarknadsverksamhet, deltagare som börjat arbeta eller studera, andel (%)	2020	46	37
N18409	Elever på SFI som klarat minst två kurser, av nybörjare två år tidigare, andel (%)	2020	42	41
U07451	Företagsklimat enl. ÖJ (Insikt) - Totalt, NKI	2020	77	74
U00811	Handläggningstid (median) från när ansökan betraktas som fullständig till beslut för bygglov för nybyggnad av en- och tvåbostadshus, antal dagar	2020	30	25
U07801	Insamlat kommunalt avfall totalt, kg/invånare (justerat)	2020	596	517
U50102	Måltidssvinn, grund- och gymnasieskola, gram/ätande	2019		59
U00502	Fossiloberoende fordon i kommunorganisationen, andel (%)	2020	48.7	38.3
U07514	Ekologiska livsmedel i kommunens verksamhet, andel (%)	2020	23	29
U07505	Nöjdhet med skötseln av kommunens utomhusmiljöer, andel (%)	2021	73.9	70.9

## Negativa avvikelser

Här har vi plockat ut nyckeltal där kommunen har negativa avvikelser. I första hand har vi valt ut nyckeltal där trenden är negativ och kommunen sticker ut jämfört med andra. Men vi har i vissa fall också tagit med nyckeltal där trenden inte är entydigt negativ, men där värdet generellt sett är sämre än kommungenomsnittet de senaste åren.

Skövde saknar nyckeltal där resultatet är dåligt samtidigt som trenden är negativ. Däremot finns det 1 nyckeltal där trenden inte är entydigt negativ, men där vi ser svaga resultat jämfört med andra.

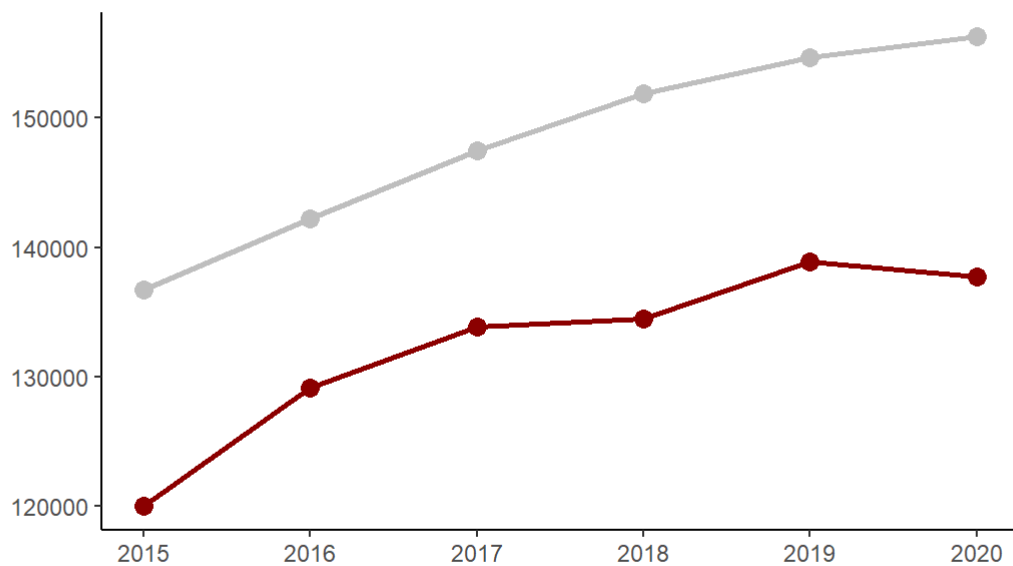
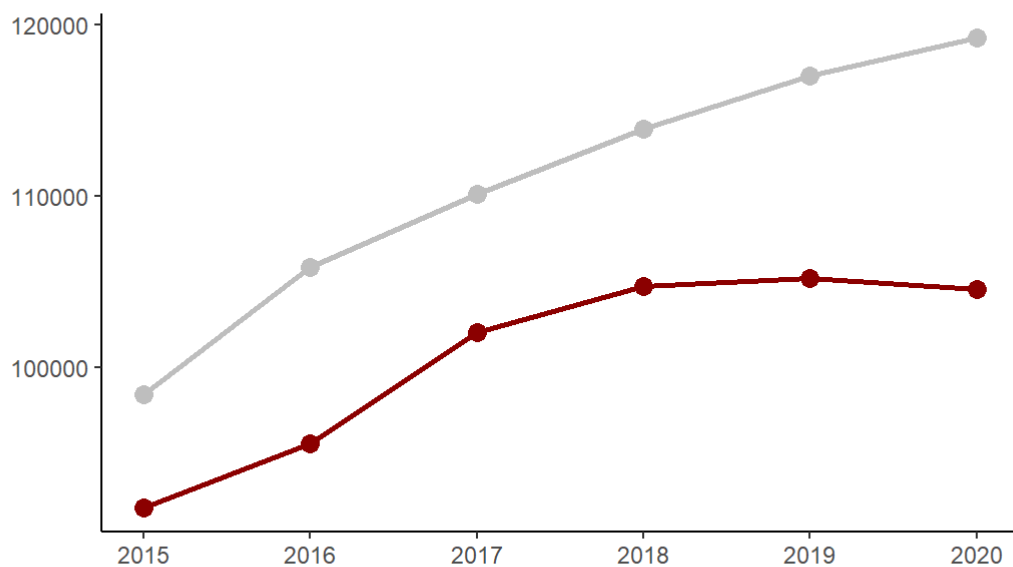
### Insamlat hushållsavfall är högre än kommunsnittet de senaste åren



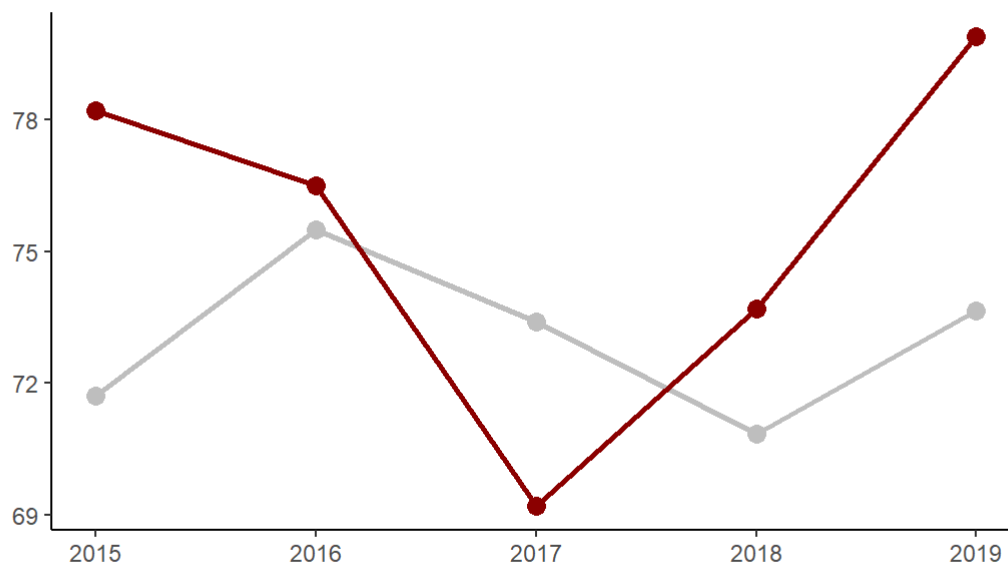
## Positiva avvikelser

Här har vi plockat ut nyckeltal där kommunen har positiva avvikelser. I första hand har vi valt ut nyckeltal där trenden är positiv och kommunen sticker ut jämfört med andra. Men vi har i vissa fall också tagit med nyckeltal där trenden inte är entydigt positiv, men där värdet generellt sett är bättre än kommungenomsnittet de senaste åren.

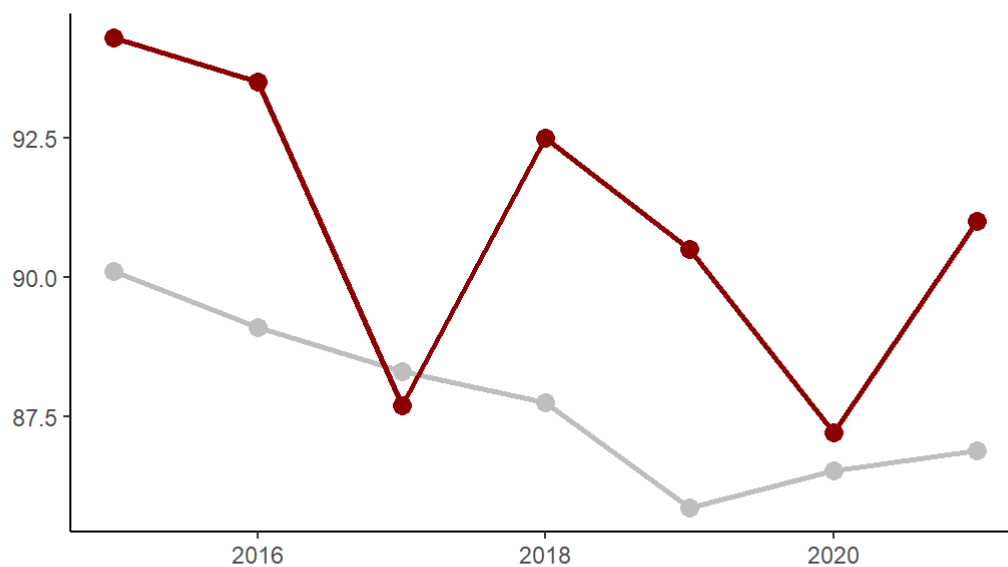
Skövde saknar nyckeltal där resultatet är bra samtidigt som trenden är positiv. Däremot finns det 5 nyckeltal där trenden inte är entydigt positiv, men där vi ser starka resultat jämfört med andra.

**Kostnaden per inskrivet barn i förskolan är lägre än kommunsnittet de senaste åren****Kostnaden per elev i grundskolan är lägre än kommunsnittet de senaste åren**

**Andelen elever i årskurs 3 som klarat alla delprov i svenska och engelska är högre än kommunsnittet de senaste åren**



**Andelen elever i årskurs 6 som har godkänt i matematik är högre än kommunsnittet de senaste åren**



**Kostnaden per invånare för individ- och familjeomsorg är lägre än kommunsnittet de senaste åren**