

Guide till vårdnadshavare – Digitala utvecklingsamtal i Teams

På grund av rådande situationen med Covid-19 kommer en del skolor under höstterminen 2020 att genomföra digitala utvecklingsamtal med elev och vårdnadshavare. Vissa skolor kommer då använda Microsoft Teams. Den här guiden visar hur utvecklingsamtal i Microsoft Teams fungerar.

Så här kan skolan gå tillväga:

- Mentor erbjuder bokningsbara tider för utvecklingsamtal.
- Vårdnadshavare bokar tid med mentor.
- Mentor skickar inbjudan till digitalt utvecklingsamtal via e-post.
- Utvecklingsamtalet genomförs i Microsoft Teams.

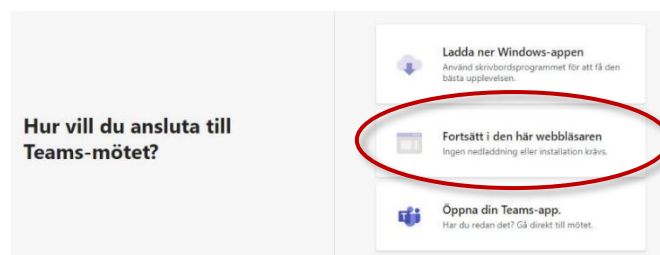
Här nedan visas hur du som vårdnadshavare ansluter till ett Teams-möte. Du kan ansluta till mötet från en dator, datorplatta eller mobiltelefon. Om du tänker ansluta till mötet från en mobiltelefon eller datorplatta behöver du installera Microsoft Teams-appen innan mötet. Appen är gratis och finns i Google Play eller App store och du behöver inte ha ett Microsoft Teams-konto.

- **Ansluta till Microsoft Teams-möte från dator**

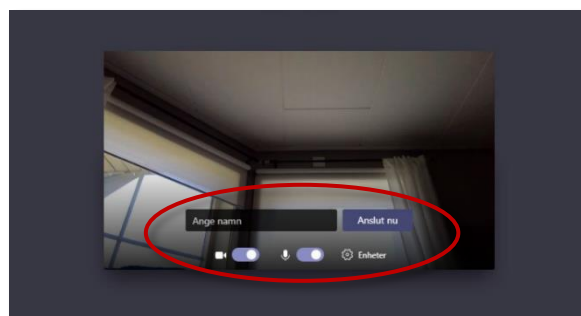
1. **Öppna e-posten från mentor** med inbjudan till utvecklingsamtal.
2. Klicka på **Anslut till Microsoft Teams-möte** (länk) i inbjudan.



3. Olika anslutningsalternativ kommer nu att visas, det kan se olika ut för olika datorer. Välj **Fortsätt i den här webbläsaren**.



4. **Ange ditt namn** och klicka på **Anslut nu**. Du måste då vänta på att mentor släpper in dig i mötet.



5. Kontrollera, med hjälp av reglagen, att mikrofon och kamera är påslagna.

20-08-24

- **Ansluta till Teams-möte från mobiltelefon eller datorplatta**

Det går endast att ansluta till mötet från mobiltelefon eller datorplatta om **Microsoft Teams-appen** är installerad. Appen är gratis och du behöver inte ha ett Microsoft Teams-konto. **Så här gör du:**

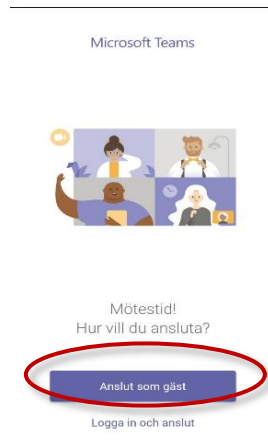
1. **Ladda ner Microsoft Teams-appen** i Google Play eller App Store.



2. **Öppna e-posten** från mentor med inbjudan till utvecklingssamtal.
3. Klicka på **Anslut till Microsoft Teams-möte** i inbjudan.



4. Välj **Anslut som gäst** och **skriv in ditt namn**.



5. Välj **Anslut till möte**. Du måste då vänta på att mentor släpper in dig i mötet