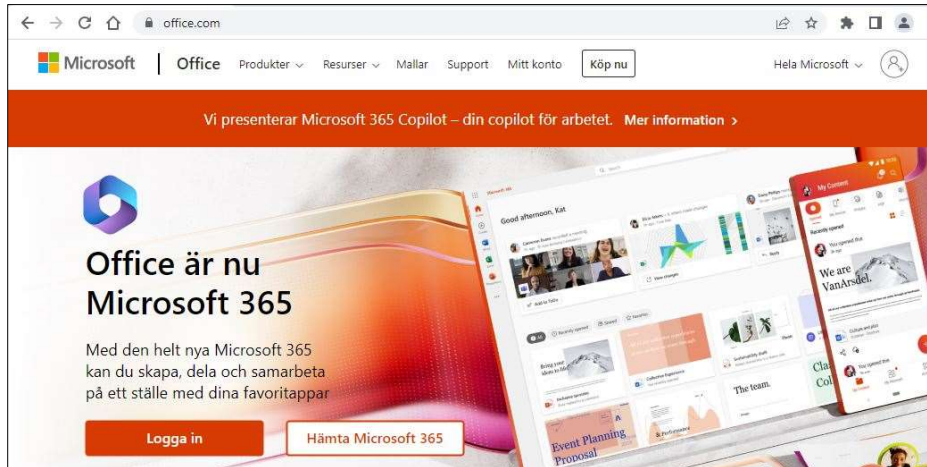


Inloggning i Microsoft 365, Teams och Haldor (dator)

- Gå till www.office.com



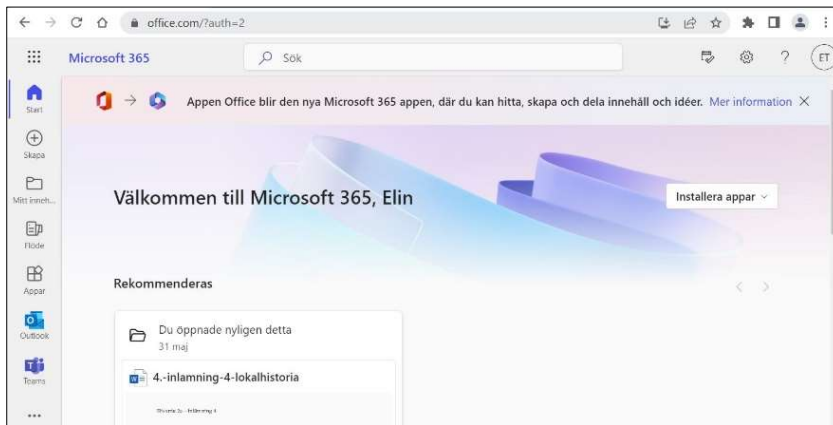
- Logga in med ditt Microsoft 365-konto

Användarnamnet består av de två första bokstäverna i förnamnet, de två första bokstäverna i efternamnet (utan prickar över å, ä, ö) + månad och dag då du är född, följt av @skovde.se

Till exempel: elte0910@skovde.se

(Några elever har sex siffror i användarnamnet.)

- Skriv in ditt lösenord



Du kommer till din välkomstsida i Microsoft 365.



Under våffelmenyn finns fler av Microsoft 365 appar som du kan öppna direkt i webbläsaren, till exempel Word och PowerPoint.

För att öppna Teams, klicka på ikonen. Det är inne i Teams du kan öppna Haldor.

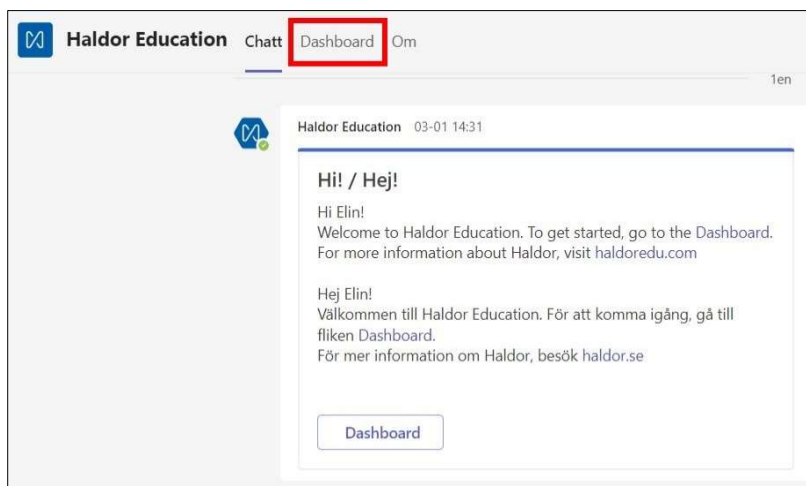
Tips! Ladda ner Teams-appen till din mobil så får du alltid ett meddelande när en lärare kontaktar dig.

Haldor

När du har öppnat Teams hittar du Haldor i vänstermenyn.

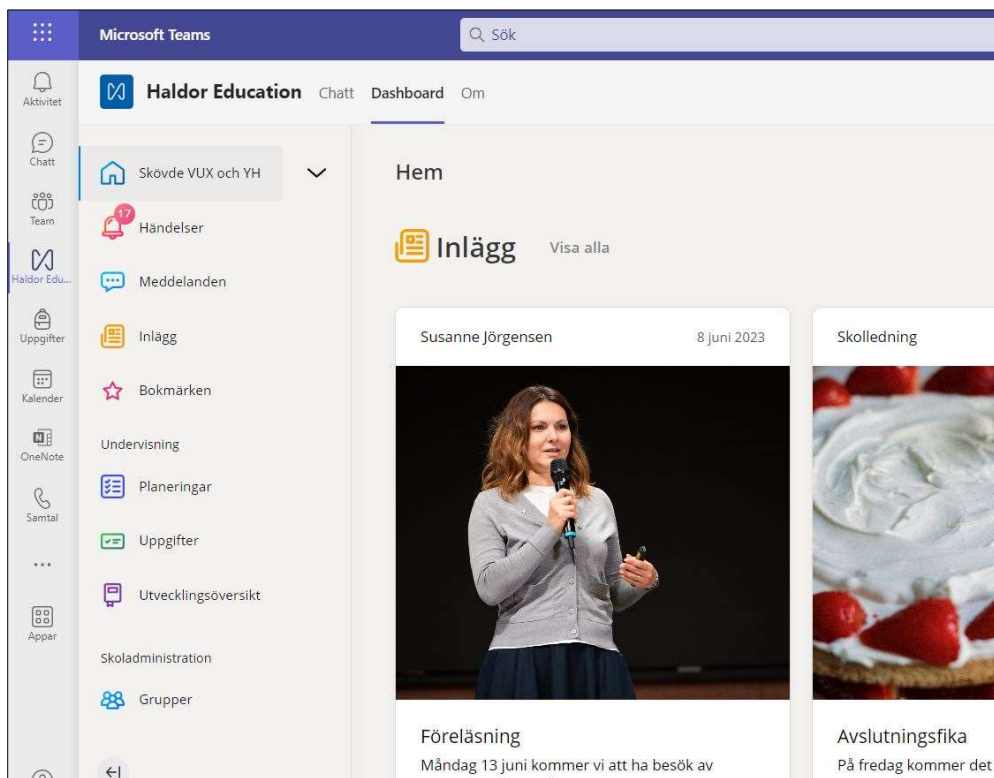


← För att öppna Haldor, klicka på ikonen. Om ikonen inte syns så hittar du Haldor när du klickar på de tre prickarna.



Klicka på Dashboard.

Kanske behöver du där-
efter klicka på logga in för
att komma in i Haldor.



När du kommer in i Haldor möts du av nyheter och information från skolan.

Du hittar dina planeringar och uppgifter i varje kurs.

Du kommer åt schemat.