



# SKÖVDE

ANSÖKAN OM LOV MM

Blanketten skickas till:

Skövde kommun, Sektor samhällsbyggnad, 541 83 Skövde

S. 1 (2)

## Ansökan avser

Bygglov

Rivningslov

Bygglov för tillfällig åtgärd, t o m datum

Marklov

Strandskyddsdispens

Tidsbegränsad

## Fastighet och sökande

Fastighetsbeteckning	Fastighetsägare (om annan än sökanden)		Sökandes pers/org.nr
Fastighetens adress			Telefon: arb
Sökandens namn /firmatecknare	E-postadress		Telefon: mobil
Postadress	Postnummer	Ort	Fakt.mottagares org.nr
Faktura-adress	Postnummer	Ort	Ref.nr

## Ärende

<input type="checkbox"/> Helt ny byggnad	<input type="checkbox"/> Om- och tillbyggnad	<input type="checkbox"/> Utvändig ändring	<input type="checkbox"/> Ändrad användning
<input type="checkbox"/> Skyltanordning	<input type="checkbox"/> Parkeringsplats	<input type="checkbox"/> Upplag	<input type="checkbox"/> Annat

## Byggnadstyp (byggnadens huvudsakliga ändamål)

<input type="checkbox"/> En /tvåbostadshus	<input type="checkbox"/> Rad-, par-, grupphus	<input type="checkbox"/> Fritidshus	<input type="checkbox"/> Flerbostadshus antal Lgh <input type="text"/> st
<input type="checkbox"/> Industribyggnad	<input type="checkbox"/> Affärshus	<input type="checkbox"/> Garage /förrådsbyggnad	<input type="checkbox"/> Kontorshus
<input type="checkbox"/> Annan byggnad			

## Utvändig material och färger (vid ny- och tillbyggnader samt utvändig ändring)

Fasadbeklädnad	Annat	Färg (NCS-nr)
<input type="checkbox"/> Trä <input type="checkbox"/> Tegel <input type="checkbox"/> Puts <input type="checkbox"/> Betong <input type="checkbox"/> Plåt		
Takbeläggning <input type="checkbox"/> Tegel <input type="checkbox"/> Betong pannor <input type="checkbox"/> Papp <input type="checkbox"/> Plåt <input type="checkbox"/> Skiffer		
Fönster <input type="checkbox"/> Trä <input type="checkbox"/> Plast <input type="checkbox"/> Lättmetall		
Ungefärlig produktionskostnad: <input type="text"/>		

## Uppgifter om kontrollansvarig

Namn	Telefon dagtid	E-postadress
Utdelningsadress	Postnummer	Ort
		Organisationsnummer
Certifieringsklass vid riksbehörighet	Certifieringsorgan	Gäller t o m

## Bilagor/upplysningar

<input type="checkbox"/> Situationsplan	<input type="checkbox"/> Plan-, fasadritningar	<input type="checkbox"/> Sektioner	<input type="checkbox"/> Teknisk beskrivning	<input type="checkbox"/> Förslag kontrollplan / rivningsplan
-----------------------------------------	------------------------------------------------	------------------------------------	----------------------------------------------	--------------------------------------------------------------

## Anslutning till

<input type="checkbox"/> Kommunalt vatten	<input type="checkbox"/> Kommunalt avlopp	<input type="checkbox"/> Kommunalt dagvatten	<input type="checkbox"/> Enskild VA-anläggning	<input type="checkbox"/> Fjärrvärme
-------------------------------------------	-------------------------------------------	----------------------------------------------	------------------------------------------------	-------------------------------------

## Areauppgifter m m

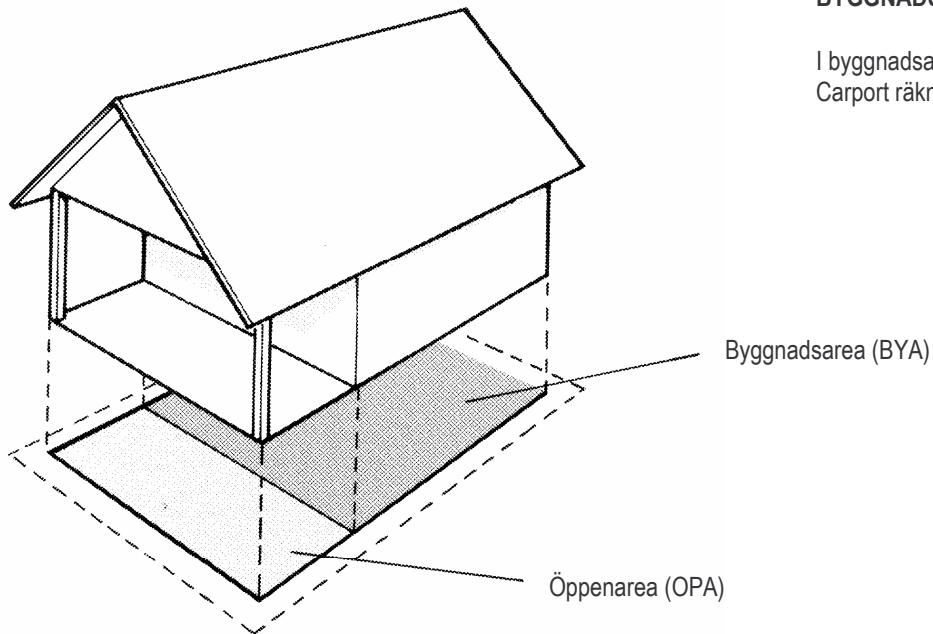
Byggnadsarea <input type="text"/> m <sup>2</sup>	Nyttillkommen bruttoarea <input type="text"/> m <sup>2</sup>	Därav bruttoarea bostäder <input type="text"/> m <sup>2</sup>	Nyttillkommen bostadsarea (boarea) <input type="text"/> m <sup>2</sup>
Sökandens underskrift		Namnförtydligande	

Lämnade personuppgifter kommer att registreras i ett databaserat register hos Skövde kommun.

Uppgifterna kommer att behandlas i enlighet med bestämmelserna i Personuppgiftslagen (PUL).

## BYGGNADSAREA, öppenarea

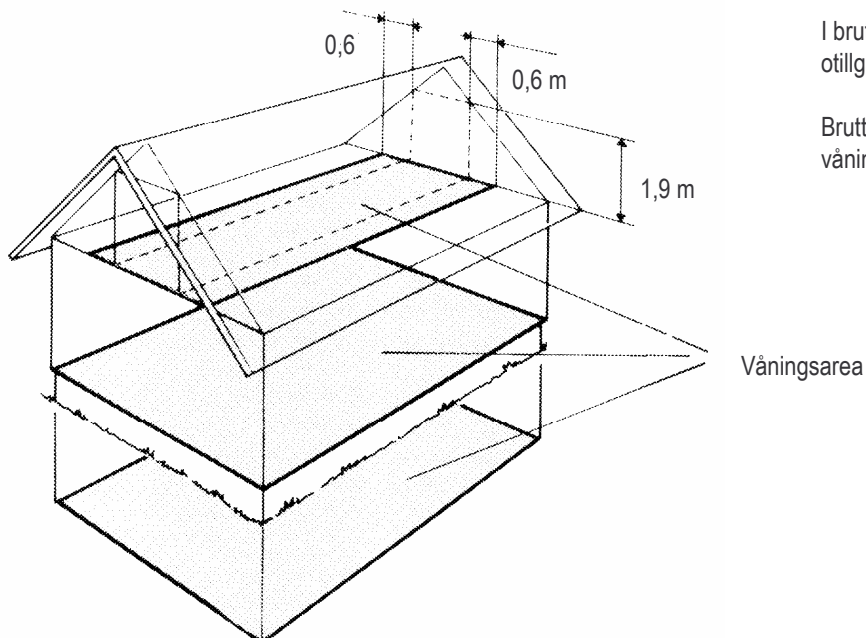
I byggnadsarea ingår även öppenarea.  
Carport räknas som öppenarea.



## BRUTTOAREA (BTA)

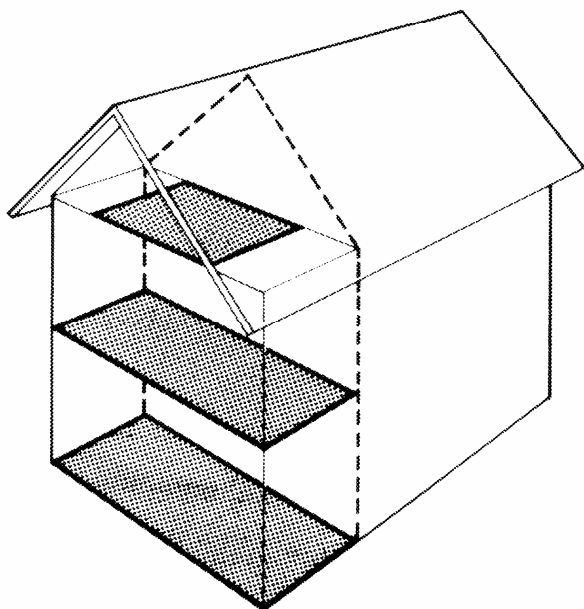
I bruttoarea ingår inte uppenbarligen otillgängliga ytor.

Bruttoarea har ersatt tidigare begreppet våningsyta.



## BRUTTOAREA vid tillbyggnad

Vid tillbyggnad räknas bara tillkommande ytor.



Ytbegrepp enligt Svensk Standard  
SS 021052