

Väglänkar

Flöden
Maxtimmesflöde EM



Väglänkar
Flöden
Maxtimmesflöde EM



Bilaga 3 - Skillnad i maxtimmesflöden, jämförelse mellan nuläge 2014 och 0Alt 2020 (eftermiddag)

Väglänkar



Flöden

Skillnad i trafikflöden (0Alt - nuläge)

■ ≤ 0

■ > 0



Väglänkar
Flöden
Maxtimmesflöde EM



Bilaga 5 - Skillnad i maxtimmesflöden 2020, jämförelse mellan alt 1A och 0Alt (eftermiddag)

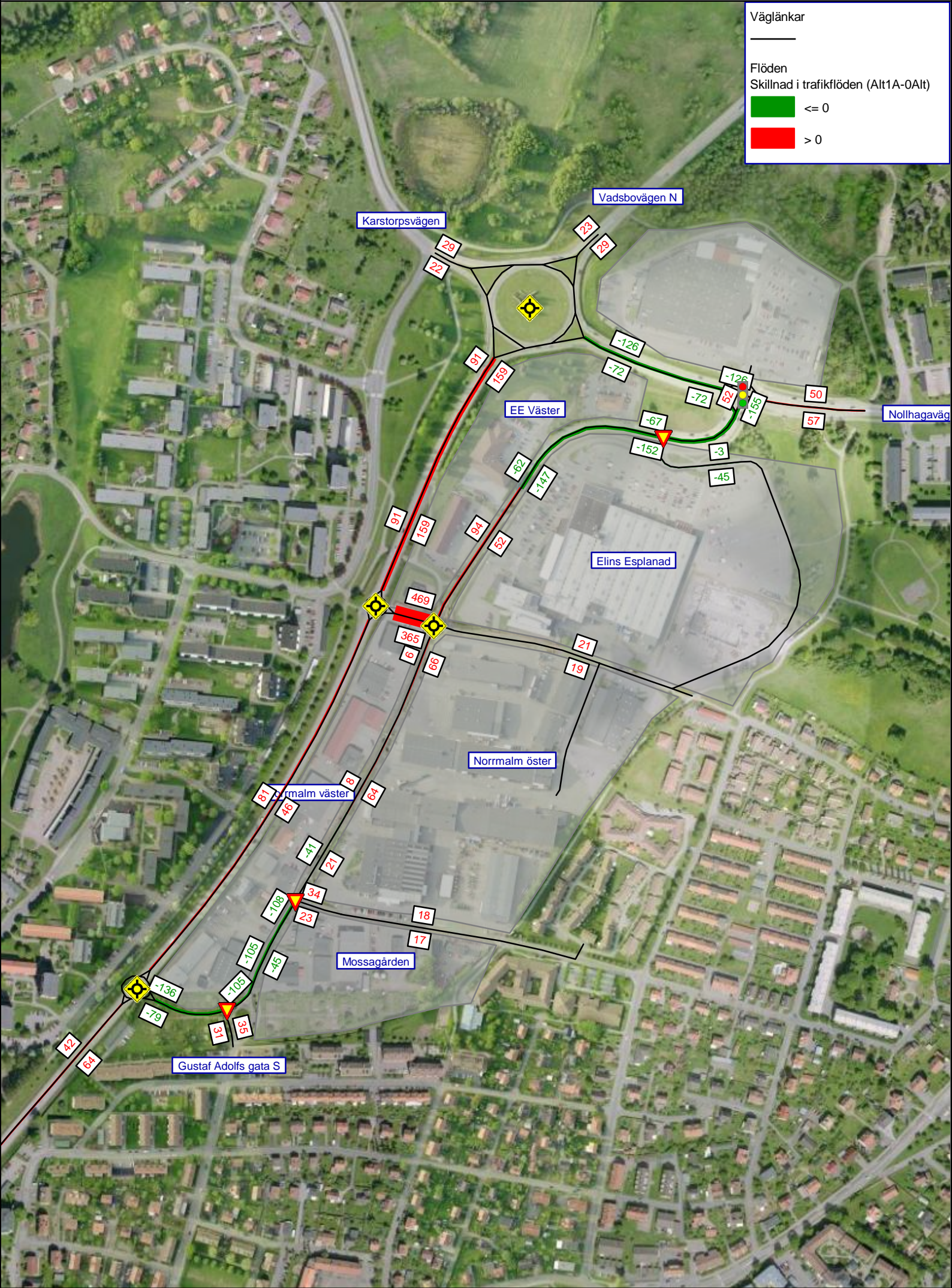
Väglänkar

Flöden

Skillnad i trafikflöden (Alt1A-0Alt)

■ ≤ 0

■ > 0



Väglänkar
Flöden
Maxtimmesflöde EM



Bilaga 7 - Skillnad i maxtimmesflöden 2020, jämförelse mellan alt 1B och 0Alt (eftermiddag)

Väglänkar

Flöden
Skillnad i trafikflöden (Alt1B - 0Alt)

■ ≤ 0

■ > 0



Väglänkar

Flöden
Maxtimmesflöde EM



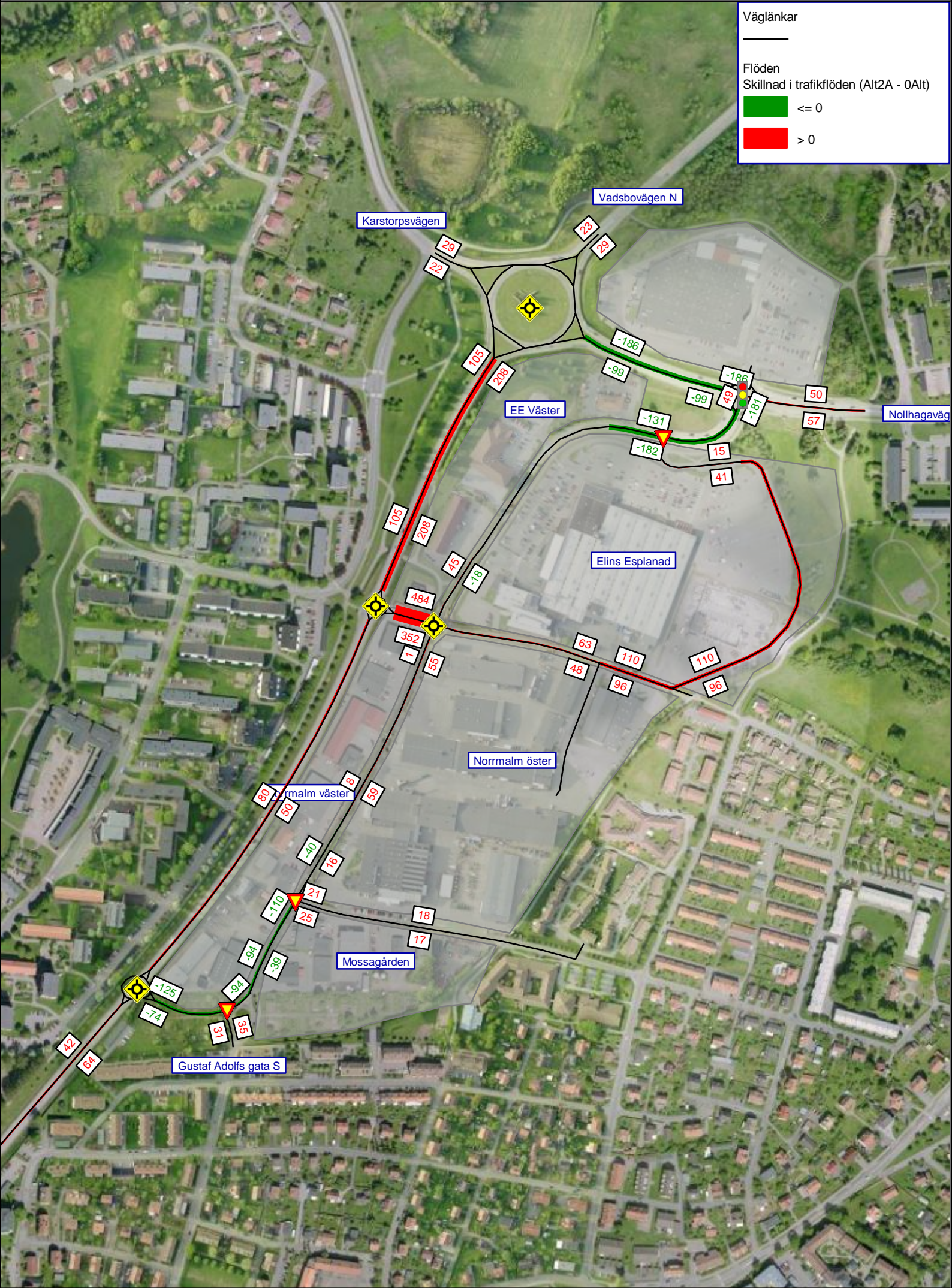
Bilaga 9 - Skillnad i maxtimmesflöden 2020, jämförelse mellan alt 2A och 0Alt (eftermiddag)

Väglänkar

Flöden
Skillnad i trafikflöden (Alt2A - 0Alt)


■ ≤ 0

■ > 0



Väglänkar

Flöden
Maxtimmesflöde EM




Bilaga 11 - Skillnad i maxtimmesflöden 2020, jämförelse mellan alt 2B och 0Alt (eftermiddag)

Väglänkar

Flöden
Skillnad i trafikflöden (Alt2B - 0Alt)

■ ≤ 0

■ > 0



Väglänkar
Flöden
Maxtimmesflöde EM



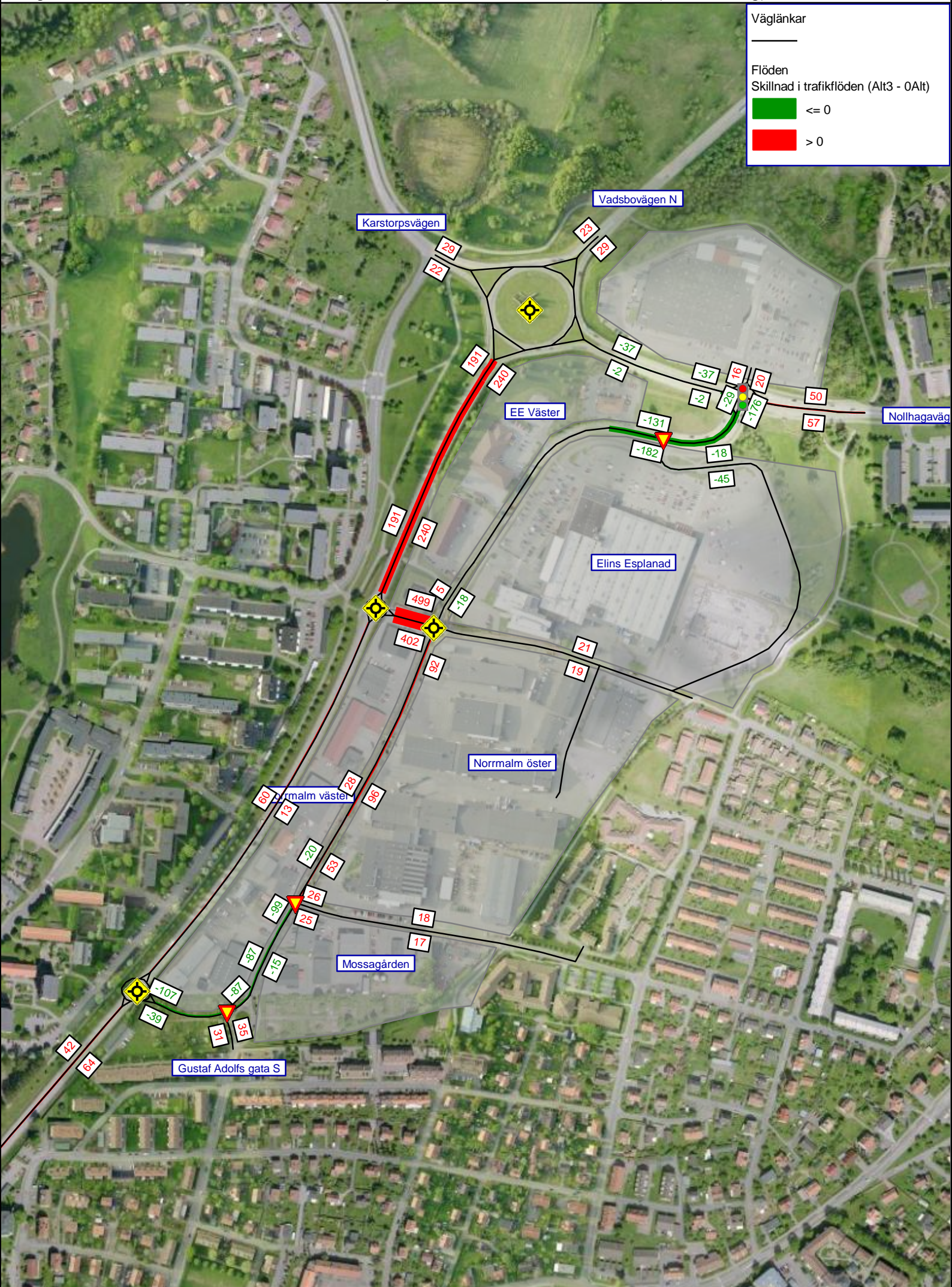
Bilaga 13 - Skillnad i maxtimmesflöden 2020, jämförelse mellan alt 3 och 0Alt (eftermiddag)

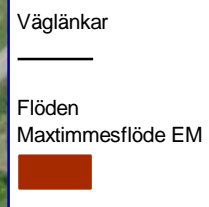
Väglänkar

Flöden
Skillnad i trafikflöden (Alt3 - 0Alt)

■ ≤ 0

■ > 0





Bilaga 15 - Skillnad i maxtimmesflöden 2020, jämförelse mellan alt 1A 20% minskning och nuläge (EM)

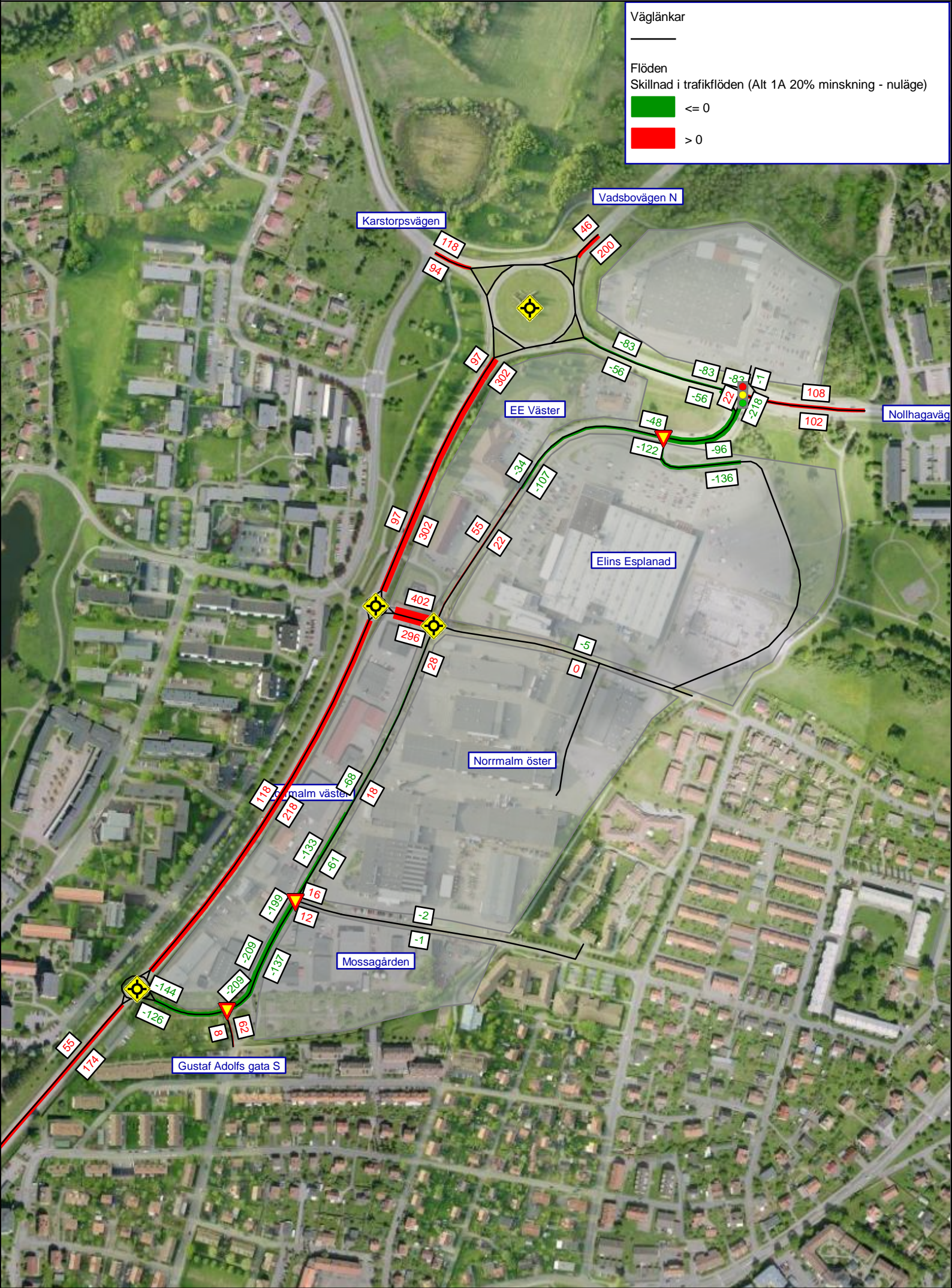
Väglänkar

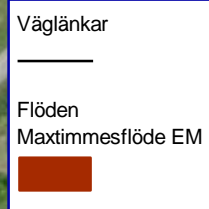
Flöden

Skillnad i trafikflöden (Alt 1A 20% minskning - nuläge)

■ ≤ 0

■ > 0





Bilaga 17 - Skillnad i maxtimmesflöden 2020, jämförelse mellan alt 1B 20% minskning och nuläge (EM)

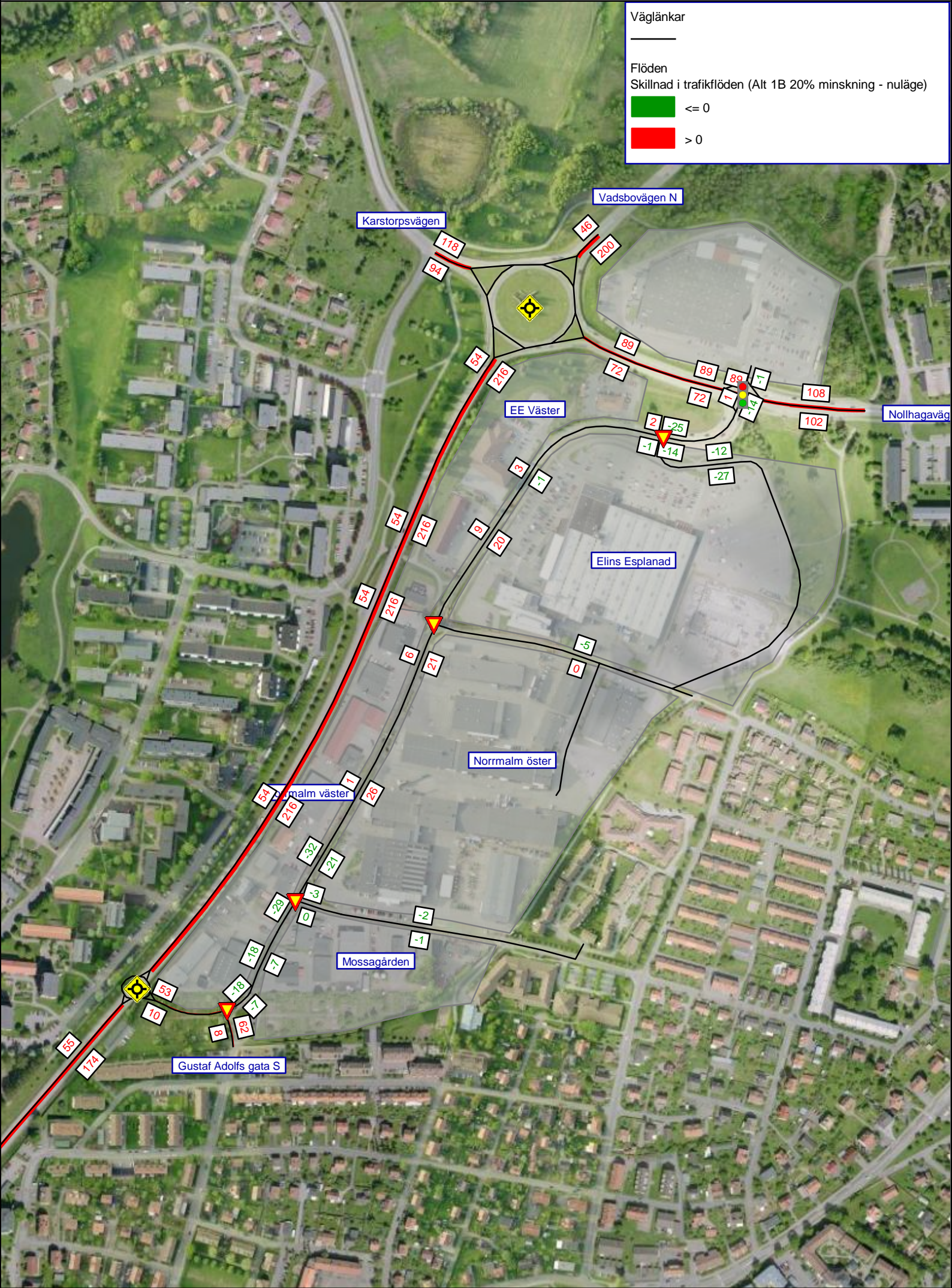
Väglänkar

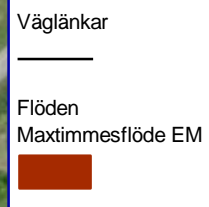
Flöden

Skillnad i trafikflöden (Alt 1B 20% minskning - nuläge)

■ ≤ 0

■ > 0





Bilaga 19 - Skillnad i maxtimmesflöden 2020, jämförelse mellan alt 1A 40% minskning och nuläge (EM)

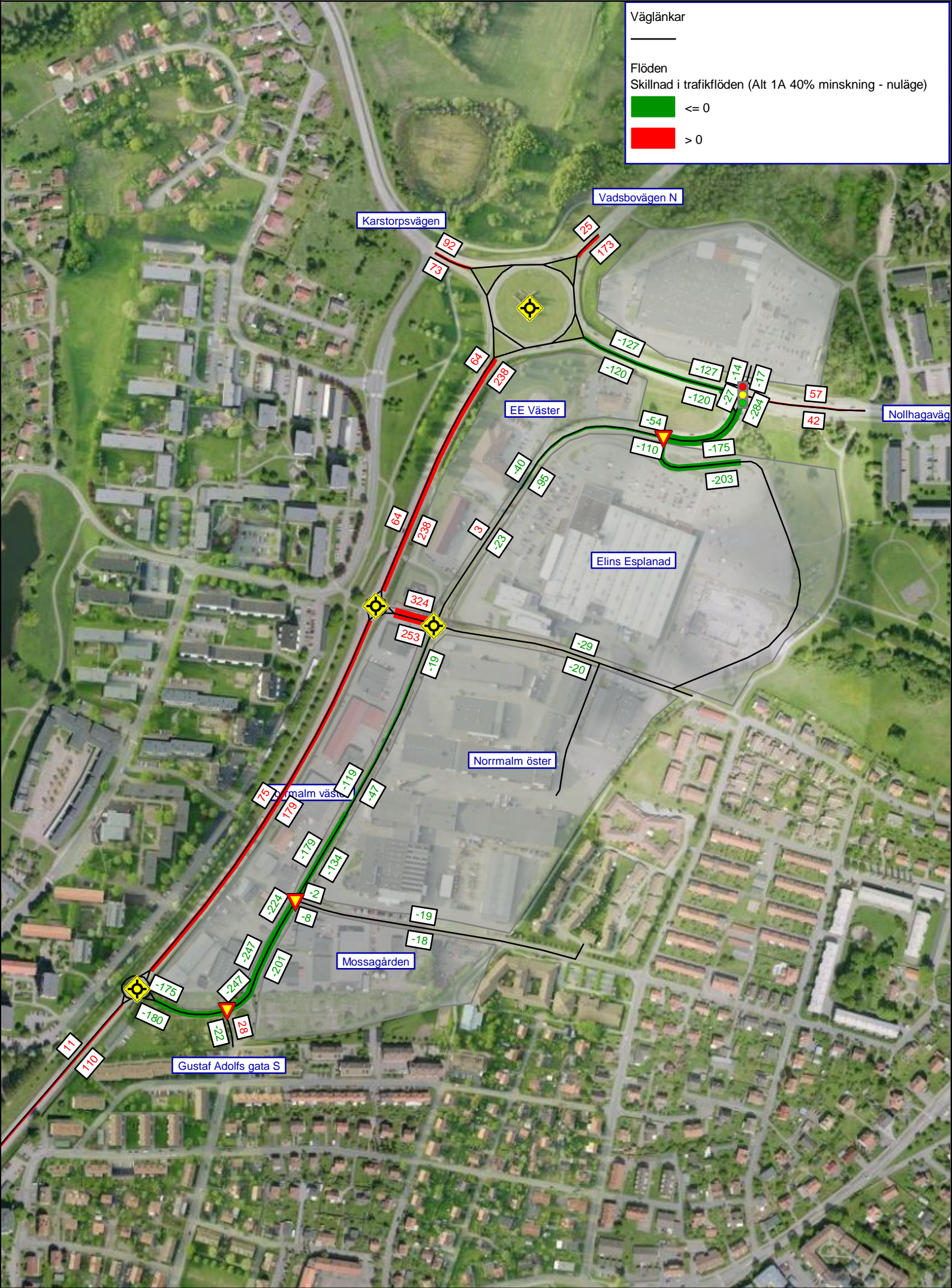
Väglänkar

Flöden

Skillnad i trafikflöden (Alt 1A 40% minskning - nuläge)

≤ 0

> 0



Väglänkar

Flöden
Maxtimmesflöde EM



Bilaga 21 - Skillnad i maxtimmesflöden 2020, jämförelse mellan alt 1B 40% minskning och nuläge (EM)

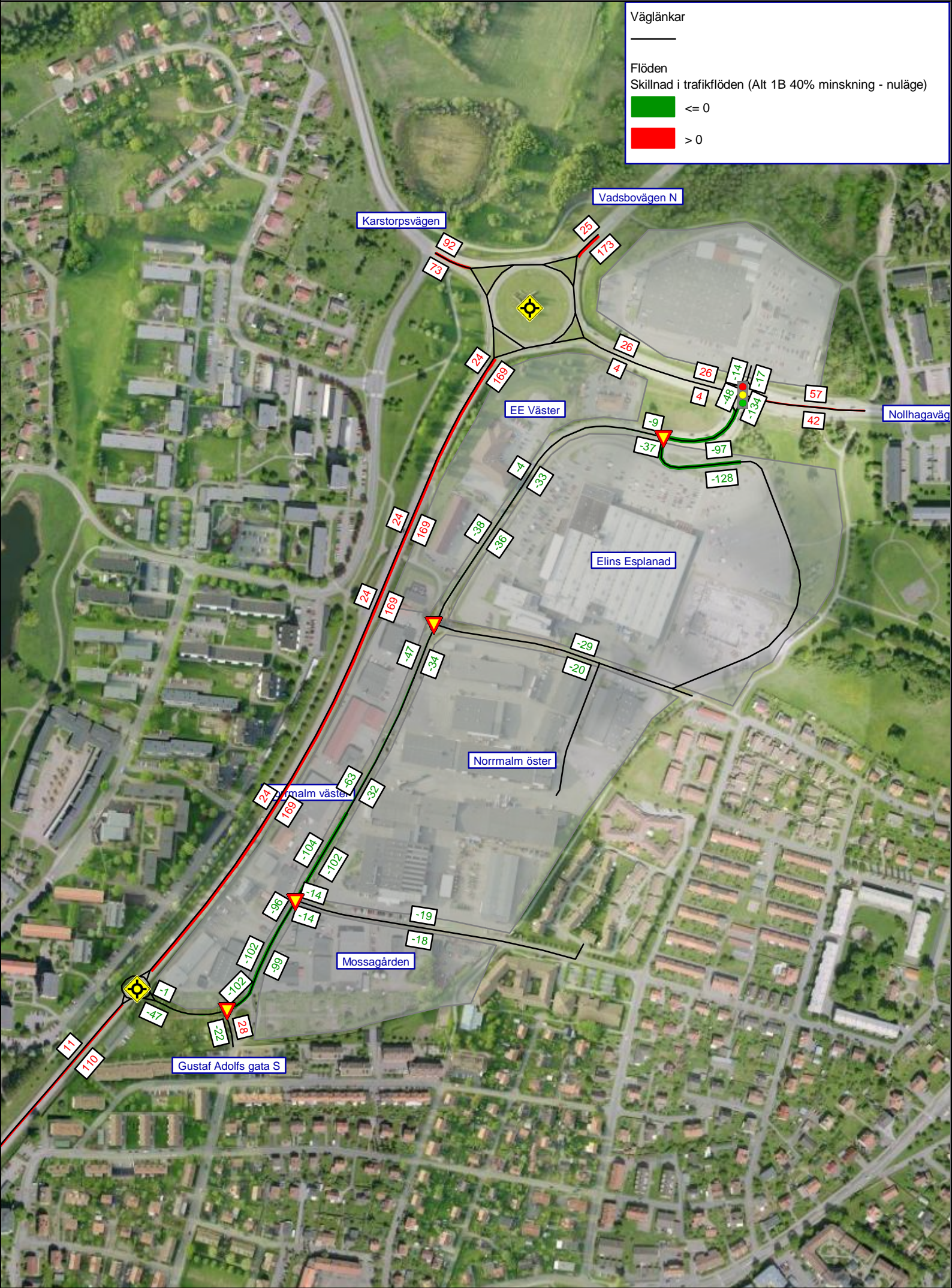
Väglänkar

Flöden

Skillnad i trafikflöden (Alt 1B 40% minskning - nuläge)

■ ≤ 0

■ > 0



Väglänkar
Flöden
Maxtimmesflöde EM



Bilaga 23 - Skillnad i maxtimmesflöden, jämförelse mellan nuläge 2014 och 0Alt 2040 (eftermiddag)

Väglänkar



Flöden

Skillnad i trafikflöden (0Alt - nuläge)

■ ≤ 0

■ > 0



Väglänkar

Flöden
Maxtimmesflöde EM



Bilaga 25 - Skillnad i maxtimmesflöden Vision 2040, jämförelse mellan alt 1A och 0Alt (eftermiddag)

Väglänkar

Flöden
Skillnad i trafikflöden (Vision 2040 Alt 1A - 0Alt)

≤ 0

> 0



Väglänkar

Flöden
Maxtimmesflöde EM



Bilaga 27 - Skillnad i maxtimmesflöden Vision 2040, jämförelse mellan alt 1B och 0Alt (eftermiddag)

Väglänkar

Flöden

Skillnad i trafikflöden (Vision 2040, Alt 1B - 0alt 2040)

■ ≤ 0

■ > 0

