

Regler för uteserveringar i Skövde Kommun

Program

Policy

Plan

Riktlinjer

» Regler

Beslutad av kommunstyrelsen 18 november 2024,
§ 197/24. Dnr KS2024.0606

Dokumenttyp: Regler

Dokumentet gäller för: Skövde kommun

Diarienummer: KS2024.0606, ADM.2024.410

Reviderad: 2024-11-18

Giltighetstid: Från 1 januari 2025

Tidpunkt för aktualitetsprövning: En gång under mandatperiod

Dokumentansvarig: SC SSB

Andra tillhörande dokument: Kartbilagor

Innehåll

1. Regler.....	4
1.1 Bakgrund.....	4
2. Uteserveringar definition	4
2.1 En uteservering ska vara lätt att nå och vara tillgänglig.....	5
2.2 En uteservering ska passa in	5
2.3 Framkomlighet på gatan	5
3. Information om ansökan	5
3.1 Offentlig platsmark	5
3.1.1 Tillgång till el	6
3.1.2 Tillgång till vatten och avlopp	6
3.2 Säsonger.....	6
3.3 Polisen och andra myndigheter	7
3.4 Rökning.....	7
3.5 Störande ljud	7
3.6 Ansökningstid, när får uteservering byggas?.....	7
3.7 När ska uteserveringen tas ned?	8
3.8 Ägarbyte.....	8
3.9 Vad som ska finnas med i ansökan.....	8
3.10 Avgifter	8
3.11 Återtagande av tillstånd	9
4. Design och utformning	9
4.1 Uteserveringstyper.....	9
4.2 Sluten uteservering	9
4.3 Öppen uteservering.....	10
4.4 Satellituteservering	11
5. Uteserveringens yta och placering.....	12
5.1 Placering och utsträckning	12
5.2 Tillgänglighet	13
5.3 Golv	13
5.4. Avgränsning och staket	14
5.5 Inbyggd uteservering	16

5.6 Solskydd	16
5.7 Möblering.....	17
5.8 Gatupratare	17
5.9 Marschaller	17
5.10 Uteservering dagtid	18
5.11 Mark Skötsel vintertid och vår.....	18
6. Mått - Generella mått.....	18
6.1 Tillgänglighet	18
6.2 Uteservering invid fasad.....	19
7. Platser med specifika mått	20
7.1 Hertig Johans torg.....	20
7.2 Satelliter på Hertig Johans torg	21
7.3 Hertig Johans gata.....	22
7.4 S:t. Sigfrids gata	22
7.5 Rådhusgatan mellan Hertig Johans torg och Torggatan	23
7.6 Långgatan	23
7.7 Storgatan från Hertig Johans torg till Kungsgatan	23

1.Regler

Dessa regler är framtagna för att informera restaurang, café och fastighetsägare om de krav som ställs i deras nyttjande av kommunens mark och underlätta för sökande och handläggare i deras arbete och vid utarbetande av ansökan av tillstånd. Vissa av dessa regler kan komma att repeteras i de villkor som skickas med yttrande, men alla regler som är angivna i detta dokument måste följas om inget annat anges. Kommunen äger marken och nyttjande av den är inte garanterad oavsett tidigare upplåtelse.

1.1 Bakgrund

Detta dokument är en revidering av Riktlinjer för uteserveringar, beslutad 13 Mars 2023.

Inbegripet i dessa regler är utvalda delar från tidigare dokument Designmanualen, Riktlinjer Hertig Johans torg 2022, Riktlinjer Uteservering 2014 och Uteserveringsmanualen 2019.

2.Uteserveringar definition

En uteservering är en fast anordning som i första hand ligger i direkt anslutning till den ordinarie verksamheten. Uteserveringen kan vara fast kvarvarande under en dag, för att tillfullo plockas in kvällstid eller fast kvarvarande under en säsong, sommar eller vinter.

Om uteserveringen ligger en bit ifrån den ordinarie verksamheten kallas denna för satellit men är fortfarande en uteservering. En satellit får endast ställas upp sommarsäsong. Om uteserveringen är en satellit ska det tydligt framgå till vilken verksamhet den tillhör och i första hand vara belägen i naturlig anslutning till den aktuella verksamheten.

2.1 En uteservering ska vara lätt att nå och vara tillgänglig

Alla ska kunna komma fram och använda uteserveringen, personer med barnvagn, rullstol, rullator, nedsatt syn eller andra funktionsvariationer ska kunna använda uteserveringen.

2.2 En uteservering ska passa in

Uteserveringen ska passa in i stadsmiljön och fungera med byggnaden i övrigt.

2.3 Framkomlighet på gatan

Ytan som uteserveringen nyttjar får inte vara så stor att den hindrar människor att komma förbi. En uteservering ska tydligt avgränsas med blomlådor, smidesstaket eller vad som är lämpligt i miljön den placeras. **Allt som rör verksamheten gällande blomlådor, trottoarpratare, menyblad, bord, stolar med mera ska placeras inom godkänd yta för servering.**

3. Information om ansökan

Kontrollera med kommunen innan ansökan skickas in. Tänk alltid på att kommunen äger marken och den är till för allmänheten.

3.1 Offentlig platsmark

Kommunen ser positivt på att näringsidkare vill nyttja marken till ändamål som uteservering, vi vill dock att det ska ske i kontrollerade former för att inte skapa förvirring, situationer där näringsidkare får fördelar framför andra eller skapar framkomlighets- och/eller tillgänglighetsproblem.

Innan den sökande börjar med sin ansökan är det viktigt att kontakta Skövde Kommun. Den sökande behöver bland annat kontrollera med handläggare för offentlig plats för att se om platsen ägs av kommunen, är lämplig för

uteservering och den tilltänkta utformningen följer manualen. Skissa och planera innan och justera sedan efter kontakt med kommunen så att inga investeringar sker innan utformningen är förankrad med handläggare. Samråd sker med bygglovsenheten som så krävs.

3.1.1 Tillgång till el

Vissa platser har el i anslutning som ingår i markupplåtelseavgiften.

Om det inte finns uttag behöver sökanden själv kontakta Skövde Energi för anslutning. Sökanden står till fullo för de kostnader som detta innebär.

Det får inte ligga lösa kablar på marken, utan dessa ska skyddas med påkörningskydd.

Sökande ska också tillse att all sin anslutna elutrustning följer elsäkerhetsverkets regler och protokoll av kontroll eller elinstallation ska kunna uppvisas vid tillsyn.

3.1.2 Tillgång till vatten och avlopp

Skövde kommun har ingen möjlighet att förse uteserveringar med vatten, avlopp eller liknande anslutningar. Sökande ska därför själv ta hand om vatten spillvätskor och liknande som uppkommer av uteserveringen.

3.2 Säsonger

Varje upplåtelse gäller en säsong och måste ansökan separat inför varje säsong.

Välj säsong, tid och år för uteserveringen:

Sommarsäsong är mellan 1 april och 30 september - med möjlighet att ha förlängd säsong 1 mars till 31 oktober.

Vintersäsong är mellan 1 november och 31 mars, och beviljas endast i undantagsfall med tanke på gatans utformning.

Satelituteservering är endast möjliga under Sommarsäsong - utan möjlighet till förlängd säsong.

3.3 Polisen och andra myndigheter

Det är **Polismyndigheten** som ger tillstånd att öppna uteservering. Polisen tittar på ordningen och säkerheten vid uteserveringen. Polisen skickar sedan vidare ansökan till olika förvaltningar på Skövde kommun för att kommunen ska få yttra sig och sätta sina villkor.

När den sökande får tillstånd erhåller denne därför regler och villkor från både polismyndigheten och Skövde kommun som måste följas för att få behålla tillståndet!

Miljösamverkan östra Skaraborg och **Socialförvaltningen** kan ställa sina krav i anslutning till uteserveringen och har egna tillstånd som måste ansökas. Om sökande ämnar använda gasolvärmare eller liknande ska detta anmälas hos **Räddningstjänsten**.

3.4 Rökning

Alla uteserveringar omfattas av rökförbud enligt lag (2018:2088) om tobak och liknande produkter. Det innebär att det är rökförbud på uteserveringar och satellituteserveringar. Det är sökande som ansvarar för att sätta upp skyltar som informerar om rökförbudet.

3.5 Störande ljud

Den sökande ska arbeta förebyggande så att de omkringboende inte störs av ljud/buller från verksamheten. Mer information kan sökas på Miljösamverkan östra skaraborg (MÖS). <https://www.miljoskaraborg.se/foretag/miljofarlig-verksamhet/buller/>

3.6 Ansökningstid, när får uteservering byggas?

En ansökning ska komma in i god tid innan uteserveringen ska börja, minst två månader, handläggningstiden kan variera och om ansökningen kommer in för sent kan yttrandet bli fördröjt. En uteservering får inte placeras på

platsen innan sökande erhållit tillstånd från polisen och andra myndigheter som kan krävas.

3.7 När ska uteserveringen tas ned?

Uteserveringen ska vara helt nedmonterad och bortforslad när tillståndet löper ut. Om sökande ämnar ha kvar uteserveringen till nästa säsong ska ansökan vara polisen till handa i god tid innan. En tidigare godkänd uteservering garanterar inte ett förnyat tillstånd.

3.8 Ägarbyte

Vid ägarbyte måste ett nytt tillstånd sökas av den nya ägaren och den gamla ägaren måste återkalla sitt tillstånd hos polisen.

3.9 Vad som ska finnas med i ansökan

- Ifylld ansökningsblankett från polisen
- Ritning i skala 1:100 eller fullgod skiss med tydliga mått och riktmärken till exempel träd, lyktstolpar med mera, tydliga kartor kan man hitta på <https://skovde.se/bygga-bo/lantmateri/kartor-lanklista/> det går även att mäta, rita och skriva ut i skala i samtliga kartor.
- Fotografier och övrigt material som visar tänkt utformning, möbler, parasoll, staket, blomsterlådor och liknande

3.10 Avgifter

Polisen och övriga myndigheter tar ut egna avgifter för information - se deras hemsidor. Skövde kommun tar ut markavgift, handläggningskostnad och andra avgifter enligt beslutad taxa. För aktuell taxa se Skövde kommuns hemsida <https://skovde.se/trafik-infrastruktur/gator-och-torg/allmann-plats/>

3.11 Återtagande av tillstånd

Om uteserveringen bryter mot villkor eller regler och sökande inte sköter sina åtaganden gentemot kommunen äger kommunen rätt via polisen att återta tillståndet. I sådant ska uteserveringen direkt demonteras och forslas bort och avgifter kommer inte återbetalas.

Om uteserveringen inte plockas ned kommer en polisanmälan om *Egenmäktigt förfarande* upprättas.

4. Design och utformning

Uteserveringen ska upplevas öppen och inte avskärmas med fasta golv, väggar eller tak. En rekommendation är att undvika fasta möbler för att bibehålla uteserveringens flexibilitet. Starka färger och stora reklambudskap ska undvikas för att inte stadsrummet ska upplevas rörigt. Vid design av uteserveringen tänk på att bevara öppenheten och kontakten med staden.

4.1 Uteserveringstyper

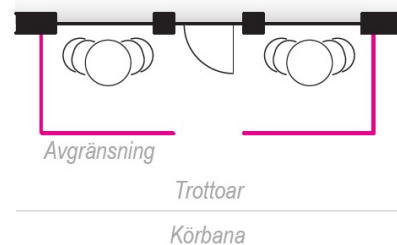
I Skövde förekommer det två typer av uteserveringar som är i anslutning till restaurang, en *sluten uteservering* och en *öppen uteservering*.

Vi tillåter även på särskilda platser *satellituteservering* där utformningen är att betrakta som sluten.

Vilken uteserveringstyp som är aktuell på platsen bestäms av bland annat gaturummets storlek, placering samt typ av verksamhet.

4.2 Sluten uteservering

En sluten uteservering är en helt omgärdad uteservering med tydlig avgränsning mot gatan samt markerad entré i avgränsningen. **Vid servering av alkohol måste uteserveringen vara av denna typ.**



Uteserveringen kan vara omgärdad av höj- och sänkbara staket, utformas med staket eller blomlådor eller en kombination för att skapa ett öppet gautrum.

Vid Satellituteservering får ej höj- och sänkbara staket användas.

Om höj- och sänkbara staket används vid fasaduteservering ska den höjbara delen vara av glas och måste sänkas när verksamhet inte pågår efter verksamhetens stängning.

Läs mer om avgränsningens utformning och tillgänglighet i kapitel 5. *Uteserveringens yta och placering*



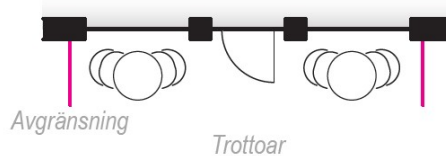
Exempel Sluten uteservering med metallstaket

4.3 Öppen uteservering

Den öppna uteserveringen är delvis avgränsande med staket eller annan avgränsning på sidan, men öppen mot gatan. Den är placerad som den slutna i direkt anslutning till restaurangen eller cafét.

OBS! Vid en öppen uteservering måste särskild hänsyn tas till personer med synnedsättning eller annan funktionsvariation så bord och stolsben inte påverkar framkomlighet eller tillgängligheten

Läs mer om avgränsningens utformning och tillgänglighet i kapitel 5. *Uteserveringens yta och placering*



Öppen uteservering mot fasad med endast avgränsade kortsidor.

4.4 Satellituteservering

Varje verksamhet får ansöka om en satellityta och närliggande verksamhet har förtur till ytan närmast deras verksamhet. Om en satellit inte fått en ansökan en månad innan sommarsäsongen får den verksamhet som visat intresse för satellitytan möjlighet att utöka sin uteservering även om verksamheten har en satellit sedan tidigare eller inte ligger i direkt anslutning till platsen.

Om en ”serveringsbod” etableras inom satelliten måste denna bod ansöka

om bygglov i en separat ansökan. Tänk på att handläggningstiden för bygglov ofta är längre än ansökan för uteservering.



Exempel: Satellituteservering med planteringslådor som avgränsning.

5. Uteserveringens yta och placering

Storlek och placering av uteserveringarna ska alltid anpassas efter gaturummet och byggnaderna på platsen. Det är viktigt att uteserveringarna inte hindrar framkomlighet eller tillträde till det allmänna rummet eller blockerar eller försämrar utrymningsvägar.

Den yta som ansöks om skall också följas, om sökande etablerar sin verksamhet utanför ansökt yta eller expanderar utan att göra en ny ansökan räknas detta som villkorsavsteg och kan vara grund för återtagande av tillståndet.

5.1 Placering och utsträckning

Uteserveringen ska ligga i direkt anslutning till verksamheten och får som mest sträcka sig lika långt utmed fasaden som verksamhetens inomhusdel. En prövning kan göras för att expandera serveringsytan ytterligare. Berörda fastighetsägare och närliggande näringsidkare måste då ge sitt medgivande skriftligt om detta sker.

Serveringen ska tydligt avgränsas med en inhägnad för att undvika att synskadade ramlar eller skadar sig.

På trottoaren ska ett fritt gångutrymme finnas mellan serveringen och gatan så att till exempel en rullstolsburen och gående kan passera i bredd. Varje gata har olika förutsättningar för fri bredd och framkommer under kapitel 6. *Mått*.

Det får inte finnas belysningsstolpar, träd, papperskorgar, ränndalar eller annat som begränsar framkomligheten inom gångutrymmet. Vid ett sådant fall begränsas uteserveringens utrymme så att gångpassage enligt riktlinjerna är möjligt. Man bör även vara medveten om att markområdet ofta innehåller ledningar som kan behöva repareras akut. Uteserveringen ska därför kunna tas bort med kort varsel. Borttagandet kommer då bekostas av näringsidkaren. Tänk på att inte blockera portar, brunnar, utrymningsvägar för brandskydd med mera. Uteserveringen får inte skada några träd eller använda fasta föremål, inklusive byggnader eller gata, till förankring av uteserveringen.

Brunnar, avvattningsrännor och andra fasta anordningar får inte tas i anspråk inom en satellit- eller uteservering utan att få godkänt av markägaren (Skövde kommun).

För de uteserveringar som angränsar till trappa, räcke, fontän eller annan avgränsning, ska uteserveringen utformas på så vis att minst en meter är fri för framkomlighet mot avgränsningen.

5.2 Tillgänglighet

Uteserveringar får inte skapa ytterligare begränsningar för personer med funktionsvariation.

Det är viktigt att alla har möjlighet att få uppleva den atmosfär som uteserveringarna skapar. Självklart så ska personer kunna delta om de har en funktionsvariation eller en barnvagn med sig. Serveringen ska tydligt avgränsas med en inhägnad för att undvika att synskadade ramlar eller skadar sig. Någon uppbyggnad av serveringens golv ska i normalfallet inte ske, detta med hänsyn till rullstolar, rollatorer och barnvagnar. Ett avstånd ska finnas mellan uteserveringens avgränsning och taktila ledstråk (vita plattor) - dessa redovisas under kapitel 6. *Mått*.

5.3 Golv

I centrum är golv inte lämpligt på en uteservering om inte särskilda anledningar finns, golv beviljas därför endast i undantagsfall. Trägolv eller liknande får endast byggas vid kraftig lutning, etablering på parkering med kantsten eller stor höjdskillnad och med särskilt tillstånd i förväg från handläggare på Skövde kommun. Om du får tillstånd att bygga golv måste du tänka på att uteserveringen fortfarande måste vara tillgänglig för alla. I de fall där uppbyggnad önskas skall utformning och motivering tydligt framgå i polisansökan och redovisas med en detaljerad ritning och beskrivning. Under marken på alla gator i centrum ligger det ledningar som ska kunna nås av alla ledningsägare, sökande ska därför alltid tänka på möjligheten att ta bort sin uteservering med kort varsel.

Mattor är tillåtet om de används sparsamt och inte innebär snubbelrisk. Om mattor används ska beskrivning av mattorna ingå i ansökan.

Om sökande får beviljat golv ska detta följa följande krav.

- Maximal höjd på 15 cm vid högsta punkten.
- Inrymmas inom serveringsytan och täckas utvändigt av staketet/avgränsningen. Sargen ska täckas med plåt för att undvika skador.
- Uppfylla krav på tillgänglighet, dvs även nås av personer med funktionsvariation genom ex. ramp med minst lutning 1:12 inom serveringsytan.

5.4. Avgränsning och staket

Uteserveringar ska avgränsas med smidesstaket i lätt konstruktion, stadsmässiga planteringslådor, höj- och sänkbara vindskydd eller liknande anordning som håller en stadsmässig karaktär.

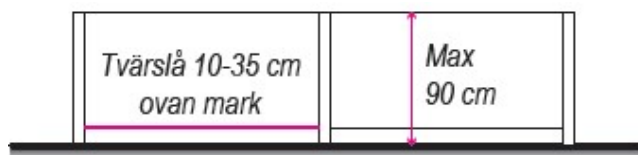
Typer av avgränsning:

- Om planteringslådor eller planteringskrukor används skall planteringen skötas och följa årstiderna i sin plantering. **Plastväxter är inte tillåtet.**

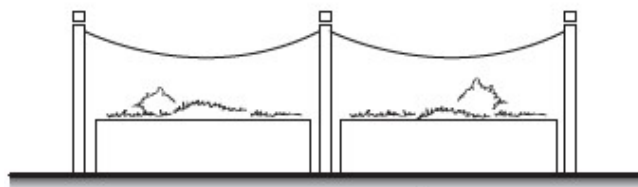
- Smidesstaket skapar en tydlig avgränsning och ger samtidigt ett öppet stadsrum. De ska utformas med en tvärslå 10-35 cm ovan mark för att lätt hittas med ledkäpp och får inte täckas med reklamskyltar.

Trästaket av villakarakter är inte tillåtna.

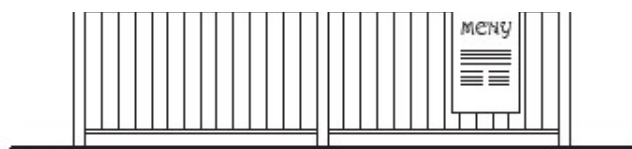
Trästaket av annan karakter tillåts endast i undantagsfall.



Principskiss staket.

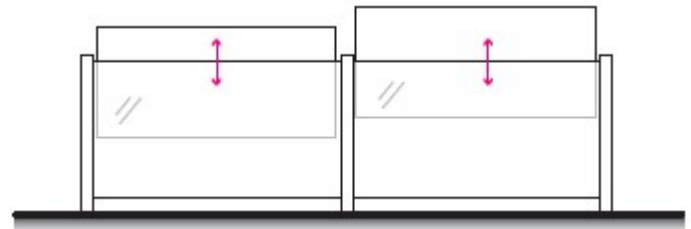


Exempel med pollare med rep upptill samt planteringslåda som tvärslå.

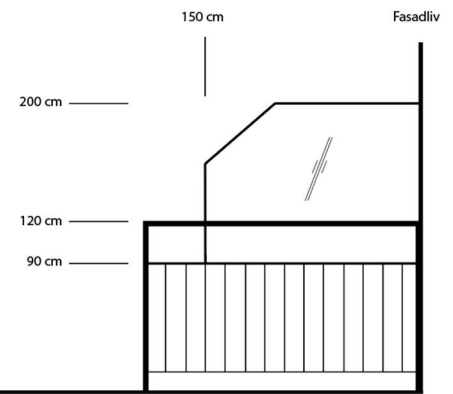


Exempel på utförande av smidesräcke med menyskylt.

- Hög- och sänkbara vindskydd är tillåtet enkelt vid uteservering vid fasad. Det ska vara av glas eller ha en färg som passar verksamheten/ fastigheten. Likt smidesräcke bör de ha minst en tvärslå uppe och en tvärslå 10–35 cm från marken så att personer med synnedsättning lätt kan hitta dem med ledkäpp. Om den sökande vill ha restaurangens namn och logotyp på vindskyddet ska texten och symbolen eller bilden vara diskret. Annan reklam är inte tillåten.
- Avgränsningar som mäter högst 2 meter får placeras på uteserveringens kortsidor maximalt 1,5 meter ut från fasadlivet. Dessa ska ha samma utformning som resten av avgränsningen.



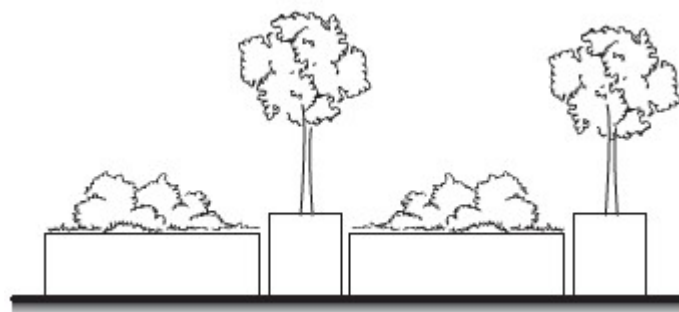
Hög- och sänkbart staket, vindskydd. Ska vara nedsänkt vid stängning.



vindskydd. På kortsida.

Restriktioner i utformningen:

- I normalt fallet får avgränsningen, oavsett typ vara högst 90 cm från marken. I kombination med vindskydd får dessa tillsammans vara max 160 cm i upphöjt läge. För uteservering med alkoholservice accepteras en grundhöjd på 120 cm från marken, dock aldrig mer än 160 cm i upphöjt läge.
- Inga stödben får sticka ut i gaturummet då de kan innebära fara för gående.
- Konstruktioner av mer permanent karaktär tillåts inte, tak eller ställningar får inte byggas på sådant sätt att de kan ses som permanenta på kommunal offentlig platsmark.



Exempel planteringsanordning som en del av avgränsning.

5.5 Inbyggd uteservering

Öppna uteserveringar i stadsrummet bör alltid eftersträvas då det upplevs inbjudande och trivsamt. Därför tillåts inte inbyggd uteservering på allmän platsmark.

I de fall uteserveringar byggs in helt, vilket kan ske på kvartersmark om detaljplanen tillåter, bör dessa utformas så öppna och uppglasade som möjligt för att bevara kontakten mellan stadsrummet och verksamheten. En förutsättning är att bibehålla öppningsbara tak och fönster, vilket ökar serveringens möjlighet till direktkontakt med utsidan. Tänk på att inbyggda uteserveringar omfattas av rökförbudet. Åtgärden kräver alltid bygglov och utformning måste uppfylla tillgänglighetskraven.

5.6 Solskydd

Parasoller ska i första hand stå på egna fötter. Fasta förankringar i mark och fasad bör undvikas och måste godkännas av fastighets- och markägare. När fasta infästningsanordningar i mark inte längre används ska dessa täckas över eller tas bort då de kan utgöra en snubbelrisk för förbipasserande.

Markiser måste vara vikmarkis eller kassetmarkis med endast förankring i fasad. Pergolamarkiser eller markiser som kräver fasta markstöd är inte tillåtna då detta innebär en mer permanent etablering.

- Utformning Solskydd
- Färg och form ska harmonisera med byggnadens fasad.
- Markiser och parasoller ska enkelt kunna fällas upp/ner. De ska fällas ihop när uteserveringen stänger för dagen, när det är mer än fem timmar mellan stängning och öppning av verksamheten.
- Parasoller får ha rännor mellan varandra i uppfällt parasolläge, rännorna får sträcka sig som mest 30 cm mellan parasollerna, rännorna ska harmoniseras med parasoller och byggnad.
- Sponsrad reklam på markiser eller parasoller ska undvikas men tillåts på markisens nedhängande kappa.

- Verksamhetens namn och logotyp ska vara diskreta.
- Sökande ska noga hålla efter markiser och parasoller så att uteserveringen och stadsrummets upplevs helt och rent. Fläckar och smuts ska åtgärdas utan tillsägelse av handläggare.
- Observera att markiser och parasoller inte är dimensionerade för att klara snölaster enligt EKS.
- Vid uteservering under vintersäsong ska rasrisk för snö och isras från tak undanröjas för att utfälld markis eller parasoll ska kunna användas.

5.7 Möblering

Bord och stolar ska passa in i miljön, grova trä möbler eller trädgårdsmöbler i plast godkänns inte. Undvik möbler som reflekterar solljus och bländar. Bord och stolar med utstickande ben och utsvängd utformning ska också undvikas för att minimera snubbelrisk och öka tillgänglighet.

Alla delar i uteserveringen så som planteringskrukor, staket, parasoller, gatupratrare, marschaller och dekorationsobjekt ska rymmas inom uteserveringens område.

5.8 Gatupratrare

Alla informationstavlor så som gatupratrare eller liknande som inte befinner sig inom uteserveringen kräver separat polistillstånd, du kan läsa mer på <https://skovde.se/trafik-infrastruktur/gator-och-torg/allmann-plats/>

5.9 Marschaller

Marschaller får inte placeras direkt på marken vid uteserveringen och måste placeras innanför uteserveringens beviljade område. En omslutande marschallhållare ska användas och får inte utgöra en snubbel- eller vältrisk.

5.10 Uteservering dagtid

Om uteserveringen endast är dagtid och alla detaljer plockas in på kvällarna får inte utrustningen förvaras på platsen för uteserveringen.

5.11 Mark Skötsel vintertid och vår.

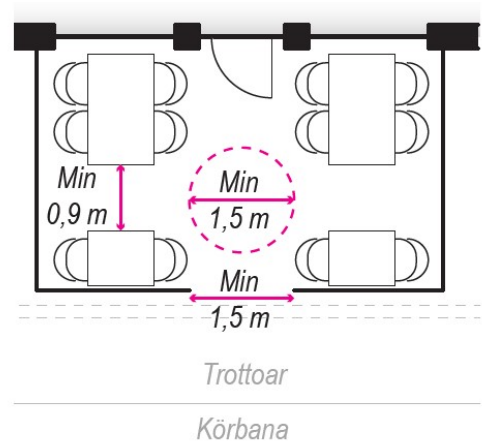
- Vid vinteruteservering har Sökande ansvar för att halkbekämpa och snöröja en meter ut från uteserveringens avgränsning. Sökande ska även ta hänsyn till markbeläggningen och på vissa platser får inte Salt användas då det påverkar hållbarheten av stenplattor.
- På våren när Sandsopningen genomförs av kommunen ska sökande tillse att sand och grus tas omhand och får inte samlas på hög då det försvårar upptagningen av sopmaskinerna.

6. Mått - Generella mått

6.1 Tillgänglighet

Uteserveringen måste lämna minst 2 meter fri gångbanan och där det förekommer ledstråk ska det vara minst 0,5 meter till ledstråket för en sluten uteservering.

Vid ingång av uteserveringen ska det vara minst 1,5 meter i bredd och möjligt för en rullstol eller barnvagn att vända inne på uteserveringen.



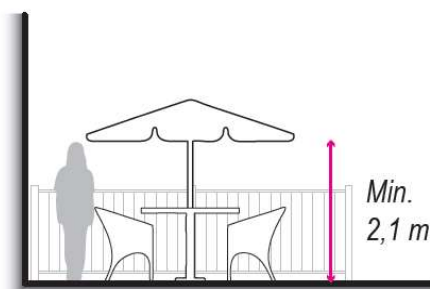
6.2 Uteservering invid fasad

Uteserveringen får inte överstiga verksamhetens inomhusbredd, undantag kan göras om tillstånd från angränsande fastighetsägare skickas med i ansökan.

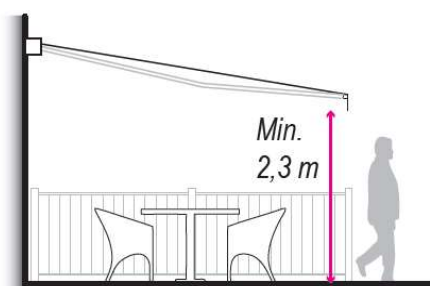
Solskydd får inte sträcka sig utanför uteserveringens yta.

Tillfälliga parasoller ska ha en höjd på minst 2,1 meter i lägsta delen.

Markiser och fasta parasoller ska ha en höjd på minst 2,3 meter i lägsta delen.



Parasoller ska vara stabila och ska inrymmas inom avgränsad yta.



Markiser ska vara stabila och harmonisera med byggnaden.

7. Platser med specifika mått

På följande platser finns det specifika mått angivna. Om bedömningen är att de generella måtten eller andra mått gäller på gator på grund av andra omständigheter som inte anges i dessa riktlinjer så är det tolkningsföreträde till Handläggaren. För tydligare visuella angivelser se bilaga Kartor.

7.1 Hertig Johans torg

Gator som omger Hertig Johans torg och har möjlighet för uteservering.

Uteserveringar på Hertig Johans torgs östra sida, Rådhusgatan, får ha högsta tillåtna utbredning från fasad 6,5 meter, verksamheten begränsas vid belysningstolparna längst med Rådhusgatan och får inte sträcka sig utanför dem.

Parasoll på Hertig Johans torgs östra sida, Rådhusgatan, får ha högsta tillåtna bredd 5 meter från fasad och högsta tillåtna längd 6 meter längs med fasad. Parasoll får endast vara framför den egna verksamhetens fasad.

Undantag gäller för den södra delen där parasoll är godkänt 3 meter söder om fasad mot Hertig Johans gata, dock inom godkänd serveringsyta.

I norra delen av östra sidan får uteserveringen maximalt vara 5 meter från fasad, för att sedan snett nå maximalt 6,5 meter. I södra delen av östra sidan får uteserveringen maximalt vara 5 meter från fasad, för att sedan snett nå maximalt 6,5 meter. Detta med hänsyn till framkomlighet för blåljusmyndighet med flera. Uteserveringen får endast vara framför den egna verksamhetens fasad. Undantag uteserveringen i den södra delen som maximalt får nå 3 meter söder om fasad mot Hertig Johans gata.

Uteserveringar på Hertig Johans torgs södra sida, Hertig Johans torg södra körbana, får ha högsta tillåtna bredd 2,5 meter. Detta med hänsyn till utrymme för blåljusmyndighet. Uteserveringen får endast vara framför den egna verksamhetens fasad.

Parasoll får ha högsta tillåtna bredd 2,5 meter från fasad och högsta tillåtna längd 6 meter längs med fasad.

Uteserveringar på Hertig Johans torgs norra sida, Hertig Johans torg norra körbana, får ha högsta tillåtna bredd 6 meter. Parasoll får ha högsta tillåtna bredd 5 meter från fasad och högsta tillåtna längd 6 meter längs med fasad. Uteserveringen får endast vara framför den egna verksamhetens fasad.

Uteserveringar på Hertig Johans torgs västra sida, Storgatan, får ha högsta tillåtna bredd 3 meter. Parasoll får ha högsta tillåtna bredd 2,5 meter från fasad. Uteserveringen får endast vara framför den egna verksamhetens fasad. Vid hörnet Hertig Johans gata och storgatan får uteserveringen som mest sträcka sig 2 meter från fasade 7 meter längst med fasaden på både Hertig Johans Gata och Storgatan

7.2 Satelliter på Hertig Johans torg

En satellityta väster om Rådhusgatan, söder om Hertig Johans torg norra körbana, får ha högsta tillåtna längd 17 meter längs med Rådhusgatan och högst 12 meter längd längst med norra körbanan. Total yta maximalt 12 x 17

Parasoll, får ha högsta tillåtna storlek 5 x 5 meter. Maximalt fyra stycken fasta parasoller får sättas upp på platsen och ska rymmas inom satellitens godkända yta.

Satellit väster om Rådhusgatan, norr om Hertig Johans torg södra körbana, får ha högsta tillåtna längd 5 meter längs med Rådhusgatan och högst 12 meter i bredd. Parasoll får ha högsta tillåtna storlek 5 x 5 meter. Maximalt två parasoll får sättas upp på platsen och ska rymmas inom satellitens godkända yta.

Satellit öster om Storgatan, söder om Hertig Johans torg norra körbana, får ha högsta tillåtna bredd 5 meter längs med Storgatan och högst 10 meter i längd Parasoll får ha högsta tillåtna storlek 5 x 10 meter. Maximalt ett parasoll får sättas upp på platsen och ska rymmas inom satellitens godkända yta.

Satelliten Öster om storgatan, på mellersta torghandelsplatsen, får ha högst tillåtna djup 10 meter och 10 meter längst med Storgatan. Inom gatstens

området. Parasoll får ha högsta tillåtna storlek 5 x 5 meter. Maximalt två får sättas upp på platsen och ska rymmas inom satellitens godkända yta.

Satelliten Öster om storgatan, Norr om Hertig Johans torg Södra körbanan på Torghandelsplats, får ha högst tillåtna bredd 12 meter längs med Södra körbanan och 8 meter längst med Storgatan. Inom gatstens området. Parasoll får ha högsta tillåtna storlek 5 x 5 meter. Maximalt två får sättas upp på platsen och ska rymmas inom satellitens godkända yta.

Satelliter får endast uppföras under sommarsäsong. För förtydligande av placering av uteserveringar och satelliter, se bilaga *karta Hertig Johans torg*.

7.3 Hertig Johans gata

Längs med Hertig Johans gata tillåts uteserveringarna sträcka sig maximalt 3 meter ut från fasad.

Parasoller får ha maximal bredd 3 meter, maximal längd 4 meter och får inte överstiga uteserveringens yta.

Hertig Johans gata, S:t. Sigfrids gata, hörnet till Vid hörnet Hertig Johans gata och S:t Sigfrids gata får uteserveringen som mest sträcka sig 2,5 meter från fasade 5 meter längst med fasad 2,5 på Hertig Johans gata därefter ökar till 3 meter från fasad på Hertig Johans gata. Se bilaga *kartor Hertig Johans gata, S:t. Sigfrids gata*.

Hertig Johans gata mellan Storgatan (Hertig Johans torg) och Fredsgatan är uteservering inte lämplig men kan tillåtas i begränsad utformning mellan Lögegatan och Storgatan på norra körbanan. I hörnet av Lögegatan och Hertig Johans gata norra sida får uteserveringen ha maximal bredd 2 meter från fasad för att 9 meter från hörnet vara maximalt 3 meter från fasad.

7.4 S:t. Sigfrids gata

På Östra sidan från fasad får uteserveringen som längst sträcka sig 2,5 m ut längst med gatan. Vid hörnet mot Långgatan ska det finnas en fri yta på minst

3,5 meter innan gaveln. På Västra sidan är uteservering tillåten från fasad 2,5 m Sträcker sig mellan Fasadhörnet av S:t Sigfrids gata 12 på framsidan av S:t Sigfrids gata 8.

7.5 Rådhusgatan mellan Hertig Johans torg och Torggatan

På västra sidan av Rådhusgatan, maximalt 4 meter från fasad. Uteservering får endast utgå från fasad och ska löpa längst med fasad och får inte förekomma där fasaden vinklar av. Belysningen och fasaden sätter begränsningar och uteserveringen får ej etableras så träd eller belysningsstolpar hamnar innanför uteserveringen.

Satellit vid Långgatan korsande Rådhusgatan, maximal bredd 7 meter längst med Rådhusgatan och 5 meter längst med Långgatan.

7.6 Långgatan

Mellan S:t. Sigfrids gata och Rådhusgatan tillåts uteservering som Satellit där minst 4 meter fri yta måste lämnas på var sida av uteserveringen. Fritt utrymme mot fasta föremål så som Cykelställ eller *Varma stenarna* måste minst vara 7 meter.

7.7 Storgatan från Hertig Johans torg till Kungsgatan

På västra sidan av Storgatan, maximalt 3 meter från fasad, uteservering får endast utgå från fasad och löpa längst med fasad och får inte förekomma där fasaden vinklar av. Belysningen och fasaden sätter begränsningar och uteserveringen får ej etableras så träd eller belysningsstolpar hamnar innanför uteserveringen.

På Östra sidan av Storgatan får endast öppna uteserveringar förekomma och begränsas av trädplanteringarna med sittbänkar som måste lämnas minst 0,5 m fri yta. Uteservering får endast utgå från fasad som löper längst med fasad och får inte förekomma där fasaden vinklar av.