

Bilaga Uppföljning av kommunfullmäktiges styrkort

Skövde kommun

Innehållsförteckning

1	Läsanvisning.....	3
2	Uppföljning av styrkortet.....	3
2.1	Samhällsutveckling.....	3
2.2	Välfärdstjänster	9
2.3	Medarbetare/arbetsgivare.....	13
2.4	Ekonomi.....	13

1 Läsanvisning

Denna bilaga redovisar utfallet för kommunfullmäktiges mål samt resultatmätningar. Varje mål i kommunfullmäktiges styrkort har ett eget avsnitt där resultatmätningarna inom varje mål redovisas. Även nämndernas mål inom de olika fullmäktigemålen redovisas i form av målluppfyllelse. För en fördjupad analys av nämndernas mål se bilagan "Nämndernas verksamhetsberättelser 2022".

För nästa mandatperiod, 2023–2026, har nya kommunfullmäktigemål beslutats.







2 Uppföljning av styrkortet



2.1 Samhällsutveckling


2.1.1 Skövde har invånare som är nöjda med sina liv och den samhällsservice som erbjuds



Delvis uppfyllt

En ny medborgarundersökning för Skövde kommun har inte genomförts 2022. Resultaten för 2021 får därmed utgöra underlag för bedömningen. Resultatet visar exempelvis att 20 procent av kommunens invånare upplever att man har mycket eller ganska stora möjligheter till insyn och inflytande över kommunens beslut och verksamheter. Här antogs en ny version av riktlinjen för medborgardialog under våren 2021 som bland annat ämnar stärka insyn och inflytande hos medborgare. Nästan 90 procent svarade ganska eller mycket bra på frågor relaterade till tillgången till samhällsservice, vilka berörde exempelvis skolor, äldreomsorg, bibliotek, apotek, vårdcentral, osv. Nästan 95 procent anser att kommunen är en ganska eller mycket bra plats att bo på. Dessa siffror är i nivå med några av kommunens jämförelsekommuner. Sett till resultatmätningar som Skövde följer upp syns en god utveckling inom sysselsättning både bland befolkning i arbetsför ålder och unga personer som subgrupp. Målet bedöms som delvis uppfyllt.


Nämndernas mål	Beslutad av
 Skövdeborna upplever ett gott bemötande, god tillgänglighet och delaktighet i kommunens verksamhet	Kommunstyrelse
 Kundenservicen ska säkras och bli bättre.	Bygglövsnämnd
 Kvalitetssäkra nämndens verksamhet	Bygglövsnämnd
 Kultur och fritid i Skövde erbjuder möjligheter till ett aktivt och meningsfullt liv.	Kultur och fritidsnämnd
 Skövde VA ska trygga långsiktig vattenförsörjning ur ett flergenerationsperspektiv och verka för att reservvatten finns inom samtliga distributionsområden för dricksvatten.	Servicenämnd
 Nå en god inomhusmiljö avseende objektiva mätbara variabler för förskolor, grundskolor, gymnasieskolor, äldreomsorgslokaler och kök.	Servicenämnd

Resultatmätning (År)	2022	2021	2020	2019	2018
  Sysselsättning arbetsför befolkning, 16-64 år	77,64 %	76,24 %	77,37 %	78,14 %	77,66 %

Resultatmätning (År)	2022	2021	2020	2019	2018
Målvärde En gynnsammare utveckling än riket.					
Kommentar Mätningen gäller 2021 på grund av eftersläpning i statistiken. I riket var ökningen 1,37 procentenheter, medan i Skövde så gick sysselsättning ökade med 1,4 procentenheter. Sysselsättningsnivån i Skövde var något högre än den totala sysselsättningen i riket (75,83%).					
 Sysselsättning 16-24 år	51,32 %	48,28 %	51,75 %	53,37 %	53,38 %
Målvärde En gynnsammare utveckling än riket.					
Kommentar Mätningen gäller 2021 på grund av eftersläpning i statistiken. Sysselsättningen i riket ökade med 3,31 procentenheter, medan ökningen i Skövde var 3,04 procentenheter. Även om den positiva utvecklingen var starkare i riket som stort är sysselsättningsgraden fortsatt högre i Skövde (51,32 jämfört med 48,28 procent).					

Resultatmätning (Udda år)	2021	2019	2017
 SCB medborgarundersökning		53	60
Målvärde Ett resultat (index) i nivå med större städer (fler än 50 000 invånare)			
Kommentar SCB:s medborgarundersökning har gjorts om under året. De tidigare index som använts som mätetal finns inte längre kvar varför det inte finns något utfall att rapportera. Ny mätmetod ses över under 2022.			
 SCB medborgarundersökning		53	60
Målvärde Ett resultat (index) i nivå med större städer (fler än 50 000 invånare)			
Kommentar Måttet visar vad medborgarna i Skövde kommun tycker om kommunens verksamheter. Vid 2019 års mätning fick Skövde ett Nöjd medborgar-index på 53, vilket är en försämring mot förra mättillfället (60) och samtidigt det lägsta resultatet sedan mätningen började följas år 2011. Resultaten klassificeras enligt indelningarna Inte godkänt (40) Nöjd (55) och Mycket nöjd (75), vilket innebär att Skövde uppnår resultatet "Inte godkänt" i årets undersökning. I rapporten görs en jämförelse med genomsnittet för kommuner med samma befolkningsstorlek samt alla deltagande kommuner. Snittet för kommunerna i befolkningsstorlek (50 000 eller fler) var 58 i årets mätning. Alla kommuners genomsnittsvärde uppgick till 53. Mätvärdet för våra tre av jämförelsekommuner* uppgår i årets mätning till 63, 64 samt 62. Målvärdet "ett resultat i nivå med större städer (50 000 invånare)" har därför ej uppnåtts. För att åstadkomma en högre nöjdhet från kommunens invånare indikerar medborgarundersökningen att det främst är områdena miljöarbete, äldreomsorg, gator och vägar samt grundskolan där förbättringspotential finns. Dock bör vägas in i bedömningen att mätningen avser en attitydundersökning och därför bör utvärderas tillsammans med annan data för en rättvis bedömning. Måttet bör även följas ur ett längre tidsperspektiv eftersom det är många olika parametrar som ligger till grund för helhetsutfallet samt att flera av dessa delar innebär ett långsiktigt arbete för att kunna förbättra. *=Kalmar, Karlstad, Varberg			





2.1.2 Skövde är 60 000 invånare år 2025.









 Delvis uppfyllt

Vid slutet av 2022 hade Skövde 57 463 invånare, 447 fler än året innan. Det var lägre än förutspått i befolkningsprognosen från mars 2022. Utfallet påverkar sannolikheten att nå 60 000 invånare under 2025.

Bostadsbyggandet har trots pandemin fortsatt i god takt. Målsättningen att under mandatperioden producera 1000 nya bostäder har uppnåtts och förutsättningar för ett ökat inflyttande ses därför finnas. Att så många bostäder har byggts är inte minst viktigt i en ekonomisk miljö som signalerar lågkonjunktur och stigande investeringskostnader på grund av hög inflation och ränteökningar.

Utifrån en ny befolkningsprognos i mars 2023 spås invånarantalet nå 60 000 först 2026. Med tanke på den goda tillväxttakten under en längre period bakåt och att målet ser ut att nås endast ett år senare bedöms det som delvis uppfyllt.

Nämndernas mål	Beslutad av
 Ledande i Skaraborg på att matcha utbud och efterfrågan mot arbetsmarknadens behov	Kommunstyrelse
 Skövde ska ha ett gynnsamt företagsklimat och vara attraktivt för etableringar och expansion	Kommunstyrelse
 Öka inflyttandet till Skövde kommun	Kommunstyrelse
 Skövde är ett kultur- och fritidscentrum	Kultur och fritidsnämnd

Resultatmätning (År)	2022	2021	2020	2019	2018
  Svenskt Näringslivs rankning	50	71	60	61	57
<p>Målvärde Sträva mot topp 30. Årlig förbättring.</p> <p>Kommentar Skövde klättrade 20 placeringar 2022, till plats 50, vilket är det bästa resultatet de senaste 10 åren.</p>					
  Antal arbetstillfällen i Skövde	34 528 st	33 668 st	32 909 st	32 600 st	32 650 st
<p>Målvärde Årlig ökning</p> <p>Kommentar Antalet arbetstillfällen i Skövde har ökat.</p>					
  Antal invånare	57 463 st	57 016 st	56 791 st	56 366 st	55 729 st
<p>Målvärde 60000 år 2025. Målvärde för varje enskilt år är i linje med senaste befolkningsprognos.</p> <p>Kommentar Vid slutet av 2022 var Skövde kommun 57 463 invånare, en ökning med 447 invånare under året (0,78 procent). Ökningen är nästan dubbelt så stor som under 2021. Folkmängden är däremot lägre än senaste befolkningsprognosen och målet om 60 000 invånare 2025 blir därför tuffare att nå. Tillväxttakten behöver vara signifikant högre de kommande åren för att nå målet.</p>					
  Antal UF-företag (Ung företagsamhet)	53 st	59 st	44 st	47 st	47 st
<p>Målvärde Årlig ökning</p> <p>Kommentar</p>					

Resultatmätning (År)	2022	2021	2020	2019	2018
Utfallet gäller för läsåret 2021/2022, och vi ser en minskning på 6 stycken jämfört med föregående läsår. Mätet säger däremot inget om antalet elever som driver UF-företag.					

Resultatmätning (Halvår)	År 2022	Halvår 1 2022	År 2021	Halvår 1 2021	År 2020
→ ● Antal nya bostäder	292 st	169 st	292 st	195 st	236 st
Målvärde 1000 nya bostäder under mandatperioden					
Kommentar Antalet nybyggda bostäder under 2022 var 292 bostäder. Mandatperiodens mål om att producera 1000 bostäder är uppnått. Prognosen framåt tyder på att bostadsbyggandet saktar in, detta på grund av ekonomiska förhållanden i form av hög inflation och höga räntor samt lågkonjunktur som följt.					

2.1.3 Skövde har ett varumärke som är välkänt i hela Sverige.

◆ Delvis uppfyllt

Om Skövdes varumärke är välkänt i hela Sverige har inte mätts därför bedöms målet som delvis uppfyllt. Däremot finns flera indikatorer på att Skövdes varumärke syns och uppmärksammas både nationellt och internationellt, se nedan.

Mätningar som genomförts av bland annat Next Skövde visar att under 1 november 2021 – 31 oktober 2022 omnämndes Skövde i nästan 18 000 artiklar/inslag i redaktionella källor utanför Skövde, där nästan var femte artikel har stort fokus på Skövde.

Det området som uppmärksammas mest är sport och idrott tätt följt av högskolan och näringslivet. Vad gäller Näringslivet sticker rapporteringen om Volvos planer på en batterifabrik och andra Volvosatsningar i Skövde ut. Skövde får också väldigt positivt och profilerande genomslag i samband med spelutveckling.


En **varumärkesundersökning** (nollmätning) genomfördes av näringslivsenheten för platsvarumärket Skövde under 2022 där man mätte hur många som förknippar Skövde med Smart industri, IT/tech och spelutveckling samt spontana associationer till platsen samt viljan att flytta till staden. Sammanfattat visade undersökningen att fyra av fem känner till Skövde, bilden av Skövde är till största del positiv, men associationerna till Skövdes spetsområden är relativt svaga.

Under året har ett flertal aktiviteter genomförts i linje med platsvarumärket och **SM-veckan 23**. Det har bland annat rört sig om föreläsningar och inför-aktiviteter inför SM-veckan. Platsvarumärket används som avsändare för SM-veckan Skövde.

Näringslivsenheten har genomfört ett antal aktiviteter som strävar mot målet att **marknadsföra Skövde både nationellt och internationellt**. Aktiviteterna har genomförts i ett nära samarbete med Science Park Skövde, Balthazar Science Center, Kreativa Hus och Fastighetsägarna Skaraborg.

Slutligen uppmärksammades Skövde kommun under 2022 då man vann silver i kategorin "**Årets varumärkesannons**" när Publishingpriset 2022 delades ut.

Nämndernas mål	Beslutad av
◆ Kultur- och fritidsverksamheterna är för Skövde starka varumärken	Kultur och fritidsnämnd

Resultatmätning (År)	2022	2021	2020	2019	2018
 Antal sysselsatta inom Science Park Skövde	1 028 st	706 st	770 st	757 st	653 st
Målvärde Årlig ökning					
Kommentar Värdet är något osäkert, bygger i dagsläget på uppskattning, mer säkerställd siffra kommer finnas i vår.					


2.1.4 Skövde har en andel högskoleutbildade som ökat snabbare än genomsnittet för riket under perioden 2011-2025.

Uppfyllt

Analysen är förskjuten ett år på grund av eftersläpning i statistiken.

Under 2021 ökade Skövdes andel högskoleutbildade i samma takt som snittet för riket med ett utfall på 27,89 procent andel av befolkningen med akademisk examen, enligt statistik från Statistiska centralbyrån. Skövde har även under perioden 2011-2020 haft en genomsnittligt högre ökningstakt än riket, vilket visar att utvecklingen är i linje med kommunens målsättning.

Baserat på resultatmätningen för perioden, den historiskt positiva utvecklingen och övriga indikatorers utfall är bedömningen att målet uppnås.

Resultatmätning (År)	2022	2021	2020	2019	2018
 Andel av befolkningen med akademisk examen	27,89 %	27,21 %	26,5 %	25,78 %	25,2 %
Målvärde Högre relativ ökning än genomsnittet för riket.					
Kommentar Data från 2021 på grund av förskjutning i statistiken. Enligt mätmetoden är utfallet för Skövde och målvärdet (baserat på rikets utveckling) samma. Detta beror på att riket hade samma relativa ökning, från 2020 till 2021, sett till procentenheter (0,68 procentenheter).					

2.1.5 Skövde kommuns organisation är miljömedveten och resurseffektiv.

Delvis uppfyllt

För målvärdet *Andel förnybar energi i Skövde samhälle* finns en eftersläpning på två år vilket försvårar den bedömningen. Statistiken är från SCB och gäller fram till 2020. Andelen förnybar energi inom Skövde samhälle är 45 procent och ökade med en procentenhet från 2019. 68 procent av all den energi som kommunorganisationen använde 2022 var förnybar och det är en minskning med 1 procentenhet från 2021. *Energianvändning* i kommunens lokaler minskade till följd av bland annat driftoptimering. Radonfläktar har installerats som gjort att man kunnat sänka drifttiderna för ventilationen. Teknikgruppen har gjort nattvandringar för hitta brister i styrningen och det har också gett resultat. Öppetiderna i Arenan har ändrats och bastuaggregat har stängts av vilket också bidragit till minskad energianvändning men som också ger andra negativa effekter för samhället. Den egna solcellsproduktionen har också ökat. *Energianvändningen* i kommunens bostäder har också minskat under 2022. Den minskade energianvändningen beror på mild väderlek, mer el från egna solceller samt förbättrad driftoptimering i samband med att man har installerat fler rumsgivare i lägenheterna. Sammanfattningsvis är bedömningen att målet delvis kommer att uppfyllas. En stor del av den icke förnybara elen kommer från kärnkraft, som trots sin klassificering har låg klimatpåverkan. Hållbarhetspolicyn blev beslutad av KF i november 2022. Nu väntar ett avgörande steg av genomförande av policyn och kommunens Agenda 2030 arbete. Kommunen tar höjd i energi- och klimatfrågan men två viktiga tjänster är vakanta och det strategiska arbetet är på sparlåga.

Nämndernas mål	Beslutad av
◆ Skövde kommuns organisation verkar för att minska miljö- och klimatpåverkan och anpassa till nuvarande och framtida klimatförändringar	Sektor Kommunstyrelse
◆ Öka andel bilar < 3,5 ton med förnyelsebart drivmedel	Servicenämnd
● Alla förskolor ska ha phtalatfria golv	Servicenämnd

Resultatmätning (År)	2022	2021	2020	2019	2018
↗ ● Andel förnybar energi i Skövde kommun som organisation	68 %	66 %	62 %	69 %	64 %
<p>Målvärde Årliga förbättringar</p> <p>Kommentar 68 procent av all den energi som kommunorganisationen använde förra året var förnybar. Drivmedel är inte inkluderade i dessa siffror.</p>					
↗ ● Antal resenärer i kollektivtrafik	2 487 558 st	1 972 905 st	2 076 384 st	2 675 435 st	2 650 000 st
<p>Målvärde Årliga förbättringar</p> <p>Kommentar För 2022 var stadstrafiken i Skövde nästan tillbaka till de nivåer som fanns innan pandemin. Jämfört med 2021 ökade resandet med ungefär 500 000 resenärer.</p>					
↗ ● Energianvändning i kommunens lokaler	172 kWh/m ²	173 kWh/m ²	160 kWh/m ²	179 kWh/m ²	184 kWh/m ²
<p>Målvärde Årliga förbättringar</p>					
↗ ● Energianvändning i kommunens bostäder	104 kWh/m ²	111 kWh/m ²	109 kWh/m ²	112 kWh/m ²	116 kWh/m ²
<p>Målvärde Årliga förbättringar</p>					

Resultatmätning (Halvår)	År 2022	Halvår 1 2022	År 2021	Halvår 1 2021	År 2020
↗ ● Andel svenskt livsmedel i måltidsverksamheterna	77,1 %	75,8 %	77,7 %	74,9 %	72,2 %
<p>Målvärde Årlig förbättring</p> <p>Kommentar En förbättring med 2,3 procentenheter ses från halvår 1 2022 till halvår 2 2022, andelen svenskt livsmedel i</p>					

Resultatmätning (Halvår)	År 2022	Halvår 1 2022	År 2021	Halvår 1 2021	År 2020
mältidsverksamheterna var 77,1 procent andra halvåret av 2022. Hållbarhetsutbildning fortsätter och är snart genomförd för alla. I övrigt fortgår arbetet med att öka andelen svenska livsmedel.					

2.2 Valfärdstjänster

2.2.1 Skövdes valfärdstjänster är effektiva och anpassade efter Skövdebornas behov.

Delvis uppfyllt








Kvalitetsfrågorna har varit i stort fokus senaste åren, men mer krävs för att vi ska växla ut positiva effekter inom samtliga verksamheter. För att nå målet behövs därför ett ökat agerande på systematiskt kvalitetsarbete och digitalisering samt en förbättrad kvalitetskultur. Vi bedömer dock att vi har rätt strategier och arbetsätt för att komma dit och är en bit på väg.






Skövde kommuns valfärdstjänster har vid jämförelse med andra kommuner relativt goda resultat. Sammantagna resultatet från KKIK visar på goda resultat inom flera verksamheter såsom skolan och vård- och omsorg. Undersökningen visar även att vi har mycket goda resultat vad gäller kostnader inom både skola och socialtjänst.



Beträffande utvecklingstakten kan konstateras att den varierar, vilket tyder på att analys- och förbättringsarbete behöver intensifieras ytterligare. Resultaten inom vård- och omsorg har sista året haft en positiv utvecklingstakt. Detta är ett tydligt resultat av det långsiktiga och strategiska kvalitet- och förbättringsarbete som gjorts i verksamheten.






Vår slutliga bedömning av målet är att det inte fullt ut uppnås. Anledningen till detta är att inte samtliga områden och mätningar når uppsatta mål och att vi har en bit kvar innan vi kan säga att våra valfärdstjänster är effektiva och fullt ut anpassade efter Skövdebornas behov.

Under året har dock flera aktiviteter gjorts för att stärka medarbetare och chefers förståelse och kompetens inom området, exempelvis kommunikation av goda exempel, utbildningar inom ständiga förbättringar, kundinvolvering och process samt genomförande av ledarprogram med fokus på att leda förbättring och innovation. En målbild för kvalitetsutveckling och digitalisering har tagits fram och kommunicerats i syfte att ytterligare tydliggöra riktning och ambitionsnivå.

Nämndernas mål	Beslutad av
 Skövde kommun är en anpassningsbar, kundorienterad och effektiv organisation	Kommunstyrelse
 Hög måluppfyllelse	Barn och utbildningsnämnd
 Trygghet och studiero	Barn och utbildningsnämnd
 Medborgarens behov ska utredas och insatser ska verkställas med god tillgänglighet	Vård och omsorgsnämnd
 Den enskilde ska ges möjlighet att vara delaktig och ha inflytande i insatsernas utformning och genomförande	Vård och omsorgsnämnd
 Socialnämndens verksamhet ska inriktas på att stärka individens möjligheter till ett oberoende och självständigt liv.	Socialnämnd
 Uppdrag till sektorchef	Servicenämnd

Resultatmätning (År)	2022	2021	2020	2019	2018
 Brukarbedömning individ- och familjeomsorg - förbättrad situation	77 %	83 %	73 %	74 %	
<p>Målvärde Bättre än snittet i riket</p> <p>Kommentar Resultatet är något sämre än förra året men fortsatt bättre än riket. Det är en hög andel personer på vuxenheten som upplever att stödet bidragit till en förbättrad situation. Detta kan bero på ett aktivt arbete med vuxenprocessen.</p>					
 Brukarbedömning daglig verksamhet LSS	-	69 %			62 %
<p>Målvärde Bättre än snittet i riket</p> <p>Kommentar Inget resultat för 2022. Nästa brukarundersökning planeras att genomföras under 2023.</p>					
 Brukarbedömning särskilt boende äldreomsorg	84 %	-	81 %	84 %	87 %
<p>Målvärde Bättre än snittet i riket</p> <p>Kommentar Skövdets resultat något förbättrat från föregående mätning medans resultatet för många andra kommuner försämrats.</p>					
 Brukarbedömning hemtjänst äldreomsorg	90 %	-	89 %	89 %	90 %
<p>Målvärde Bättre än snittet i riket</p> <p>Kommentar Stabilt högt resultat, något bättre än riket.</p>					
 Andel elever i årskurs 3 som deltagit i och klarat alla delprov för ämnesprov i svenska inklusive svenska som andraspråk	72 %	75 %	-	80 %	74 %
<p>Målvärde Årlig förbättring med minst 1% Basår 2019 (Målvärde 80%) Målvärde 2022 83%</p> <p>Kommentar Skövde: 72 procent. Riket: 70 procent. En minskning sedan föregående år. Det finns stora skillnader mellan ämnena Svenska och Svenska som andraspråk, samt mellan flickor och pojkar. Skövde följer samma trend som riket och de fem jämförelsekommunerna som samtlig har sett en minskning under de senaste åren. Pojkar: 68%, Flickor: 76 % Svenska som andraspråk: 40%, Svenska: 77% Provet består av 8 delprov och de prov där flest elever har haft svårigheter är för Svenska delprov G- Stavning</p>					

Resultatmätning (År)	2022	2021	2020	2019	2018
<p>och interpunktion, samt att läsa och skriva berättande text (delprov B och F).</p> <p>För elever med Svenska som andraspråk så är det delprov B, C och E som flest elever har haft svårast med. (Läsa både berättande text och faktatext, samt enskilda textsamtal)</p> <p>Några resultat förklaras att elever har haft en lite mer sporadisk skolgång under sina första år, och att skolan först nyligen kunnat upptäcka deras behov inom ämnet. Det finns även förklaringar som att enskilt provtillfälle inte skedde under optimala förhållanden där läraren inte tydligt lyckades förklara uppgiften för eleverna.</p>					
 Andel elever i årskurs 3 som deltagit i och klarat alla delprov för ämnesprovet i matematik	65 %	69 %		66 %	72 %
<p>Målvärde Årlig förbättring med minst 1% Basår 2019 (Målvärde 66%) Målvärde 2022 70%</p> <p>Kommentar Skövde: 65 procent. Riket: 66 procent. En minskning sedan föregående år. Olika elever har haft svårt för olika delprov; det delprov som flest elever har haft svårt för är delprov F där 80 procent uppnår godkänt resultat. Pojkar: 70 procent Flickor: 60 procent Stor spridning mellan enheter där resultaten varierar mellan 20 procent till 98 procent..</p>					
 Andel elever i åk 6 som uppnått betyg A-E i alla ämnen	75 %	76,3 %	73,4 %	79,3 %	84 %
<p>Målvärde Årlig förbättring med minst 1%, Basår 2020 (Målvärde 74%) Målvärde 2022 77%</p> <p>Kommentar Skövde: 75 procent Riket: 72 procent Resultatet har minskat från föregående år men når inte lika lågt som 2020. Resultatet är högre än riket som visar ett totalt resultat på 72. Resultatet har minskat för elever med svenska som modersmål samt för elever med annat modersmål. Grundskolan har dock lyckats höja resultatet för pojkar med annat modersmål. De ämnen som har flest underkända elever är för de olika grupperna är: Flickor med svenska som modersmål: Matematik följt av Moderna språk samt Engelska Flickor med annat modersmål: Matematik, följt av Fysik, Geografi och Idrott och hälsa Pojke med svenska som modersmål: Moderna språk samt Svenska följt av Matematik och Idrott och hälsa Pojke med annat modersmål: Moderna språk följt av Svenska som andraspråk och Samhällskunskap Matematiken behöver anpassas efter flickorna. Moderna språk behöver anpassas så att fler pojkar når godkända resultat. Moderna språk för åk 6 är ett ämne som det visat sig i avdelningens kvalitetsdialoger hamna lite i en gråzon. Hemskolorna har inte med ämnet i sina analyser och högstadieskolorna som bedriver undervisningen riktar in sig på åk 9. Bristande kunskaper inom Idrott och hälsa förklaras oftast med kunskaper i simning, En ny plan för simundervisningen har tagits fram under våren och kommer att börja användas under HT 23. Skolornas analyser visar att pandemin har spelat en roll. Hög frånvaro av ordinarie personal samt av elever har påverkat kontinuiteten och kvaliteten på undervisningen under flera år. Oro i klassrummet har skapat fler elever som inte funnit ro i skolan och på vissa enheter har hemmasittandet ökat. Med bland annat hög frånvaro av personal så har skolorna inte fullt ut kunnat tillgodose särskilda behov i samma utsträckning som</p>					

Resultatmätning (År)	2022	2021	2020	2019	2018
hade behövts.					
↘  Andel elever i årskurs 9 som är behöriga till ett yrkesprogram	83 %	84,5 %	83,1 %	86,6 %	82,2 %
<p>Målvärde Årlig förbättring med minst 1%, Basår 2020 (Målvärde 83%) Målvärde 2022 86%</p> <p>Kommentar Skövde: 83 procent Riket: 85 procent Andelen elever som är behöriga till ett yrkesprogram är 83 procent. Det är på samma nivå som VT 20 men lägre än 2021 då 85 procent var behöriga till ett gymnasieprogram. I riket var motsvarande värde för samtliga huvudmän 85 procent. Skolorna skiljer sig åt rörande resultatet men gapet mellan skolorna har minskat i år jämfört med föregående år. Det rör sig totalt om 86 elever. 47 av de eleverna har få eller inga betyg medan 33 elever endast saknar ett kärnämne för att få gymnasiebehörighet. 21 av dessa elever saknar matematik som enda ämne för att nå gymnasiebehörighet, 8 saknar Sv/SvA och 4 saknar endast engelska. Könsfördelningen är relativt jämn för denna grupp medan det är större skillnader i om eleven lyckas nå gymnasiebehörighet beroende på elevens modersmål. Elever med annat modersmål tenderar i högre utsträckning inte nå gymnasiebehörighet än elever med svenska som modersmål. 13% av elever med svenska som modersmål når inte gymnasiebehörighet. 28% av elever med annat modersmål når inte gymnasiebehörighet. Sett till antal elever så är det 47 elever med svenska som modersmål och 39 elever med annat modersmål. Gapet mellan grupperna är ungefär detsamma som tidigare år och vad som redovisats på riksnivå.</p>					
↗  Andel gymnasieelever som fullföljer utbildningen med examen inom 3 år.	76,8 %	72,7 %	73,1 %	67,8 %	67,8 %
<p>Målvärde Årlig förbättring</p>					
↘  Ej återaktualiserade personer med försörjningsstöd (KKIK)	70 %	74 %	76 %	75 %	80 %
<p>Målvärde Bättre än snittet i riket</p>					
↗  Väntetid i antal dagar från ansökan till beslut om försörjningsstöd (KKIK)	5 st	5 st	5 st	3 st	2 st
<p>Målvärde Bättre än snittet i riket</p>					
↘  Standardkostnadsavvikelse	-5,4 %	-6,4 %	-6,7 %	-5 %	-3,3 %
<p>Målvärde Utfall lägre än strukturellt beräknat värde</p> <p>Kommentar Värdet avser 2021 på grund av eftersläpning i statistiken.</p>					

Resultatmätning (Udda år)	2021	2019	2017
— ■ SCB:s medborgarundersökning		37	44
<p>Målvärde Ett resultat (index) i nivå med större städer (fler än 50 000)</p> <p>Kommentar Indexet Nöjd inflytande blev 37 för Skövde kommun i 2019 års undersökning, vilket kan jämföras med utfallet 2017 som var 44. Denna sänkning ses också i jämförelsegruppen större städer.</p>			

2.3 Medarbetare/arbetsgivare

2.3.1 Skövde kommun är en attraktiv arbetsgivare.

◆ Delvis uppfyllt

Under 2022 har arbetet inom arbetsgivarområdet fokuserat på implementering av medarbetaridén och arbete med resultatet av organisationskulturutredningen samt enkäten för Hållbart medarbetarengagemang (HME). Samtliga verksamheter har arbetat med åtgärder utifrån resultatet. Startskott för implementering av likabehandlingspolicy inleddes på ledarforum med en föreläsning om jämlikhet och mångfald på svensk arbetsmarknad med syfte att inspirera till att driva förändringsarbete och skapa inkluderande arbetsplatser. Vidare har en ledarskapsstrateg rekryterats för att driva och utveckla chefutvecklingsprogrammet och uppdatera "chef i Skövde", ledaridén. Det innebär bland annat att tydliggöra förutsättningar och förväntningar i ledarskapet. Fortsatt arbete kring hållbart arbetsliv och chefers förutsättningar pågår. Under hösten lanserades det nya förmånspaket för alla medarbetare vilket bland annat ger en möjlighet till ett friskvårdsbidrag på 2500 kr/per år. En kommungemensam introduktionsprocess är på plats och arbete inom ramen för H22 har fortgått med fokus på att minska sjukfrånvaron. Kompetensförsörjning, minskad sjukfrånvaro, goda arbetsvillkor och god arbetsmiljö kommer fortsatt att vara prioriterade områden.

Nämndernas mål	Beslutad av
◆ Skövde kommun är en attraktiv arbetsgivare	Kommunstyrelse

Resultatmätning (År)	2022	2021	2020	2019	2018
→ ◆ HME (Hållbart medarbetarengagemang)	78	78	78		
<p>Målvärde Årlig förbättring</p> <p>Kommentar HME (Undersökning runt hållbart medarbetarengagemang) genomfördes inte under 2022 utan istället har arbete skett med resultatet från 2021. Då hamnade resultatet på ett totalindex på 78 på hela kommunen, vilket är på samma nivå som 2020. 2021 kompletterades undersökningen också med ett antal frågor kopplat till organisationskultur. Det totala resultatet är bedömt gott för kommunen och ligger ungefär som snittet för riket och Skaraborg.</p>					

2.4 Ekonomi

2.4.1 Kommunens resultat ska över mandatperioden vara minst 3 procent av skatter och bidrag.

● Uppfyllt

Ett resultat om minst 3 procent av skatter och bidrag över mandatperioden behövs för att kunna självfinansiera våra investeringar och bibehålla en stark finansiell ställning. Kommunens resultat över mandatperioden är 7,2 %. Vi klarar det finansiella målet med god marginal tack vare höga resultat i flera år. De goda resultaten beror framförallt på ökade skatteintäkter och statsbidrag men nämndernas kvalitets och effektiviseringsarbete har också bidragit.



2019 4,9 %



2020 9,5 %

2021 9,6 %

2022 4,8 %

Snittresultat mandatperioden 7,2%

Nämndernas mål	Beslutad av
 Kommunens resultat ska över mandatperioden vara minst 3 procent av skatter och bidrag.	Kommunstyrelse
 Reducerade kostnader inom nämndens verksamheter och för nämndens kunder	Servicenämnd

Resultatmätning (År)	2022	2021	2020	2019	2018
 Årets resultat	4,8 %	9,6 %	9,5 %	4,9 %	0,6 %
<p>Målvärde Minst 3 procent över mandatperioden.</p> <p>Kommentar Kommunen visar ett positivt resultat på 175,8 miljoner kronor för 2021. Resultatet motsvarar 4,8 procent av skatter och bidrag.</p>					
 Soliditet inklusive pensionskuld (kommunkoncern).	35,8 %	34,8 %	34,1 %	31,3 %	31,7 %
<p>Målvärde Sträva mot en soliditet på 30%</p> <p>Kommentar Kommunkoncernens soliditeten inklusive pensionsåtagandet uppgår till 35,8 procent* för år 2022, vilket är en högre nivå jämfört med föregående år och är en effekt av goda resultat från både kommun och koncern. En större del av kommunens pensionsåtagande ligger i enlighet med redovisningslagen inte med i balansräkningen. För att ge en mer komplett bild på soliditeten redovisas soliditetsmättet inklusive detta pensionsåtagande.</p> <p>*Med hänsyn tagen till att måtten ej är granskade av revisionen.</p>					